



Центр аналізу публічних фінансів
та публічного управління
при Київській школі економіки

KSE | Institute

БЮДЖЕТНИЙ БАРОМЕТР

КВІТЕНЬ 2026

Державний бюджет

Місцеві бюджети

Соціальні фонди

Автори: Юлія Маркуц, Тарас Маршалок, Інна Студеннікова, Дмитро Андрієнко, Тетяна Лутай, Вікторія Клімчук, Центр аналізу публічних фінансів та публічного управління Київської школи економіки

ЗМІСТ

ГОЛОВНЕ	2
ЩО ВИЙШЛО?	2
ЩО НЕ ВИЙШЛО?	2
ЩО ДАЛІ?	3
КЛЮЧОВІ РИЗИКИ	3
ЗАГАЛЬНЕ ВИКОНАННЯ ДЕРЖАВНОГО БЮДЖЕТУ	4
ДОХОДИ ДЕРЖАВНОГО БЮДЖЕТУ	4
ВИДАТКИ ДЕРЖАВНОГО БЮДЖЕТУ	7
ДЕФІЦИТ ДЕРЖАВНОГО БЮДЖЕТУ	8
МІСЦЕВІ БЮДЖЕТИ	10
СОЦІАЛЬНІ ФОНДИ	14

ЩО ВИЙШЛО?

1. У квітні до загального фонду державного бюджету надійшло 166,1 млрд грн податкових платежів, що на 2,3%, або на 3,8 млрд грн більше, ніж планувалося.¹ Основний внесок забезпечили вищі за очікувані надходження від імпортного ПДВ, податку на прибуток підприємств, а також ПДФО та військового збору.
2. У квітні уряд виконав план за грантовими надходженнями до загального фонду державного бюджету. Фактичний обсяг грантової допомоги становив 55,1 млрд грн, або 1,3 млрд дол. США від Японії в межах механізму ERA.
3. У квітні Мінфін вчергове підвищив план видатків загального фонду -- цього разу на 53,1 млрд грн. Переглянутий розпис видатків загального фонду перевиконали на 1,2% (+5,2 млрд грн).
4. З 1 квітня Пенсійний фонд України (ПФУ) автоматично підвищив пенсії працюючим пенсіонерам,² які після призначення або попереднього перегляду пенсії набули щонайменше 24 місяці страхового стажу або працювали не менше двох років.
5. Україна готується до отримання 2,75 млрд євро в рамках Ukraine Facility. Це стало можливим завдяки виконанню індикаторів, частина яких мали терміни у 2026 році. Йдеться про рішення як уряду, так і парламенту. Єврокомісія, ймовірно, з огляду на критичну потребу України у фінансуванні зробила методологію надання трансів більш гнучкою. Завдяки цьому при оцінці поточного платежу було враховано не лише індикатори 4 кварталу 2025 року, а й виконані індикатори 2026 року.
6. Під час Весняних зборів МВФ та Світового банку Україна та Група її офіційних кредиторів, серед яких Канада, Франція, Німеччина, Японія, Італія, Нідерланди, Велика Британія, США, а також Республіка Корея [підписали Меморандум](#) про взаєморозуміння щодо відтермінування виплат за державним та гарантованим державою боргом України. Меморандум продовжує попередні домовленості 2022 та 2023 років і є важливим елементом міжнародної фінансової підтримки України. Документ передбачає відтермінування платежів за державним та гарантованим державою боргом, що підлягали сплаті у період з лютого 2026 року. Відповідно до підписаного Меморандуму, обслуговування і погашення боргу буде відтерміновано до кінця лютого 2030 року. Ця угода є критично важливим кроком для формування та підтримки довгострокової стійкості боргу, оскільки вона забезпечує необхідний фінансовий простір, послаблюючи тиск на ліквідність у короткостроковій перспективі.

ЩО НЕ ВИЙШЛО?

1. У квітні планові показники доходів загального фонду державного бюджету були виконані лише на 81,7%: фактичні надходження становили 302,6 млрд грн проти 370,3 млрд грн, передбачених планом. Ключовим чинником недовиконання планових показників стало те, що у квітні Національний банк України перерахував до бюджету лише першу частину прибутку до розподілу – 73 млрд грн зі 146 млрд грн.

¹ Усі планові показники в бюджетному барометрі враховано згідно з розписом Держбюджету-2026 станом на 31 квітня 2026 року.

² Станом на 01.04.2026 року в Україні 2,8 млн [працюючих](#) пенсіонерів із середнім розміром пенсії 7904,38 грн. Перерахунок пенсій провели для 465,3 тис. працюючих пенсіонерів, що на 80,8 тис. осіб (+21%) більше, ніж роком раніше, при цьому середній розмір підвищення становив 281,08 грн.

ЩО ДАЛІ?

1. На початку травня Бюджетний та Податковий комітети ВРУ рекомендували Верховній Раді ухвалити три законопроекти в межах податково-бюджетного пакета, необхідного для подальшої співпраці з МВФ: спрямування військового збору до спеціального фонду держбюджету для фінансування грошового забезпечення військових, перегляд податкових пільг для міжнародних поштових відправлень та запровадження правил оподаткування доходів, отриманих фізичними особами через цифрові платформи. Сукупно ці рішення мають зменшити податкові викривлення, розширити базу оподаткування та посилити середньострокову стійкість публічних фінансів. Водночас їхній практичний вплив буде відтермінованим: ключові норми мають запрацювати не раніше 1 січня 2027 року.
2. Уряд уже [розпочав](#) підготовку змін до державного бюджету на 2026 рік. Згідно з рішенням Кабінету Міністрів, до парламенту буде внесено пакет змін, який передбачає суттєве збільшення фінансування сектору безпеки й оборони на суму в 1,56 трлн грн, що стало можливим після досягнення в ЄС політичної згоди щодо програми Ukraine Support Loan та ухвалення 23 квітня Радою ЄС останнього ключового законодавчого акта, необхідного для запуску позики Україні обсягом 90 млрд євро. Пакет оборонної підтримки буде розподілений між трьома ключовими напрямками: 174,3 млрд грн - на грошове забезпечення, 1371 млрд грн - на закупівлю техніки та озброєння та ще 14,6 млрд грн як резерв сектору оборони. Окремий акцент уряд робить на формуванні ресурсу для реалізації комплексних планів стійкості регіонів обсягом 40 млрд грн, головною метою яких є посилення захисту населення та критичної інфраструктури від можливих атак на енергетичну систему в осінньо-зимовий період. Уряд планує спрямувати ще 40 млрд грн до резервного фонду державного бюджету, ресурс якого станом на кінець квітня був уже вичерпаний. Очікується, що ці кошти використовуватимуться для фінансування невідкладних та непередбачуваних заходів в умовах воєнного стану, зокрема ліквідації наслідків надзвичайних ситуацій, відновлення пошкодженої інфраструктури та оперативного реагування на нові безпекові виклики.

КЛЮЧОВІ РИЗИКИ

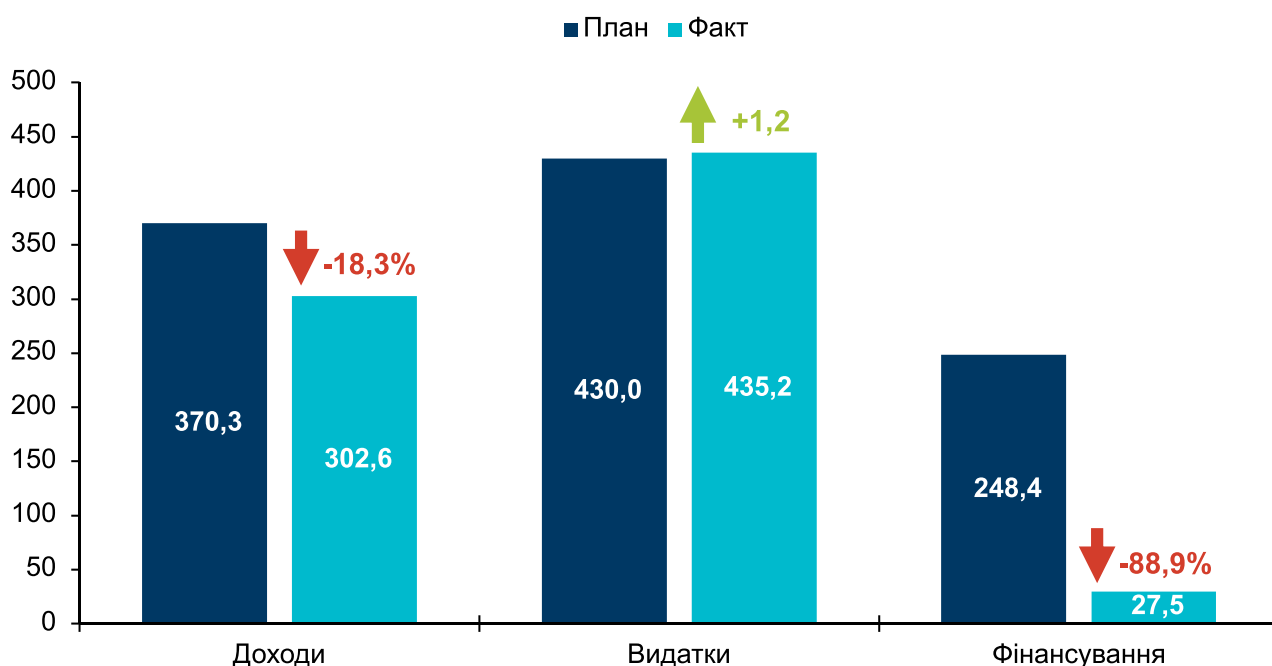
1. Військові ризики та їхні наслідки, зокрема продовження атак ворога на енергетичну та бізнес інфраструктуру України, а також зростання цін на нафту і пальне на тлі нестабільності на Близькому Сході, залишаються ключовими ризиками для економічної активності. Це може зумовити нижчі за очікувані податкові надходження до бюджету від окремих джерел, насамперед від податку на прибуток підприємств і податків на доходи (*високий ризик*).
2. Потенційні урядові ініціативи створюють додаткові ризики зростання видатків бюджету. Зокрема, йдеться про розширення програм прямої фінансової підтримки домогосподарств, таких як кешбек та зимова підтримка. Реалізація таких ініціатив може посилити тиск на вже обмежений фіскальний простір і призвести до перевищення запланованих обсягів видатків відповідно до масштабу їх реалізації. Це може зумовити зростання потреби в перерозподілі бюджетних ресурсів між секторами, підвищення залежності від ситуативних фінансових рішень, а також необхідність пошуку додаткових джерел фінансування для збереження загального фіскального балансу (*низький ризик*).

ЗАГАЛЬНЕ ВИКОНАННЯ ДЕРЖАВНОГО БЮДЖЕТУ

У квітні 2026 року до загального фонду державного бюджету надійшло **302,6 млрд грн**, що становить лише **81,7%** від запланованого. Видатки профінансовані на рівні **435,2 млрд грн** (на 1,2% або 5,2 млрд грн більше від плану). Обсяг залучених кредитів, що спрямовуються на фінансування дефіциту державного бюджету, склав **27,5 млрд грн**, що становить 11,1% планового показника.

РИСУНОК 1.

Виконання загального фонду державного бюджету в квітні 2026 року, млрд грн

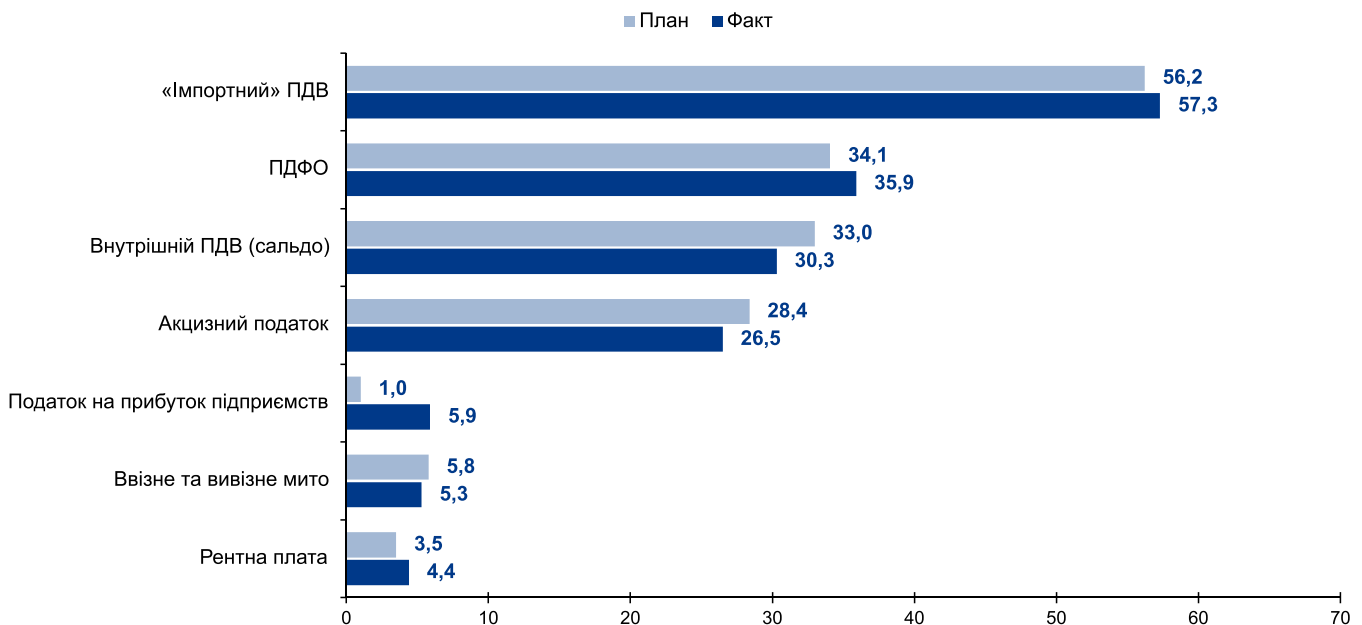


Джерело: Міністерство фінансів України

ДОХОДИ ДЕРЖАВНОГО БЮДЖЕТУ

1. Доходи загального фонду державного бюджету у квітні становили **302,6 млрд грн**, що на **18,3%** або **67,7 млрд грн** менше, ніж передбачено в розписі. Основною причиною недовиконання планових показників за доходами стало нижче від запланованого перерахування коштів від Національного банку України – у квітні до загального фонду державного бюджету надійшли 73 млрд – половина від річного плану.

Надходження за основними податками до загального фонду державного бюджету в квітні 2026 року, млрд грн



Джерело: Міністерство фінансів України

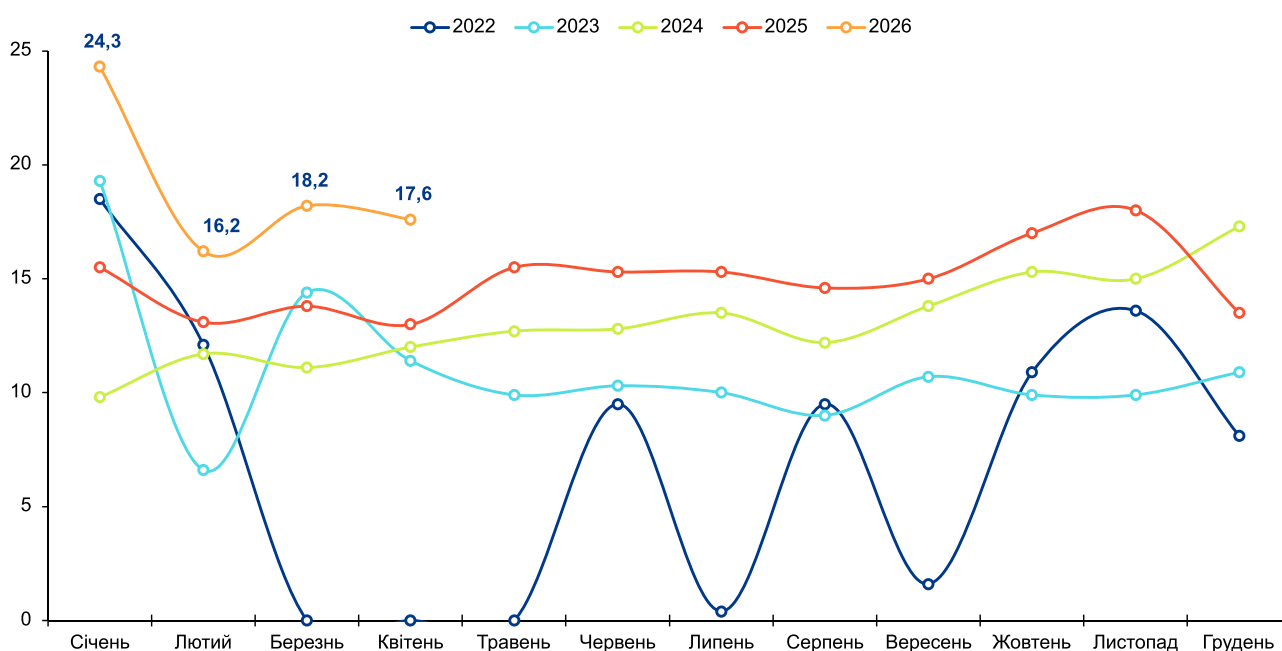
- Доходи загального фонду державного бюджету від податку на прибуток підприємств у квітні становили 5,9 млрд грн, що майже у 5 разів більше, ніж планувалося (+4,9 млрд грн).** Перевиконання плану з податку на прибуток у квітні, ймовірно, пов'язане з особливостями його адміністрування: у цьому місяці частина підприємств могла вже прозвітувати за I квартал 2026 року та сплатити податкові зобов'язання. Водночас цей результат не варто трактувати як однозначну ознаку стійкого покращення прибутковості бізнесу, адже податкова база за I квартал формувався в умовах нестабільного середовища – воєнних ризиків, атак на енергетичну інфраструктуру, обмежень електропостачання та зростання вартості нафтопродуктів. Отже, таке перевиконання, ймовірно, не матиме сталого характеру, а подальша динаміка надходжень залежатиме від поточних фінансових результатів бізнесу та умов його діяльності.
- Надходження від ПДФО та військового збору до загального фонду державного бюджету становили 35,9 млрд грн (+5,4% або 1,8 млрд грн до плану).** Ймовірною причиною перевиконання планових надходжень стало зростання бази нарахування цих платежів порівняно з очікуваними. Зокрема, у квітні середня заробітна плата виросла на 500 грн відносно березня і досягла 29 000 грн на місяць. Порівняно з квітнем попереднього року цей показник вищий на 4 500 грн.
- Чисті надходження внутрішнього ПДВ у квітні становили 30,3 млрд грн, що на 8,1% або 2,7 млрд грн менше від плану.** Недовиконання могло бути наслідком слабшої економічної активності на початку року через проблеми з енергопостачанням, які обмежували роботу бізнесу та стримували споживання. Водночас порівняно з березнем ситуація покращилася: тоді план було недовиконано на 19,2%. Ймовірно, стабілізація енергопостачання у березні підтримала роботу торгівлі, HoReCa та інших секторів, залежних від стабільної електроенергії. Додатково на квітневі надходження вплинули вища інфляція, яка у березні прискорилася до 7,9% проти 7,6% у лютому і збільшила номінальну базу ПДВ, а також менший, ніж у березні, обсяг відшкодування: у квітні було відшкодовано 17,6 млрд грн, що на 0,6 млрд грн менше, ніж у березні, але

на 4,6 млрд грн більше, ніж у квітні 2025 року. Менші суми відшкодованого ПДВ у квітні порівняно з березнем можна пояснити зменшенням [залишків](#) заявлених, але ще не відшкодованих сум ПДВ з **31,5 млрд грн** на початок березня до **30,9 млрд грн** на початок квітня.

- Надходження імпортного ПДВ у квітні становили 57,3 млрд грн, що на 1,9% або 1,1 млрд грн більше, ніж планувалося.** Поліпшення квітневих (як і березневих) показників пов'язане з війною на Близькому Сході, яка спричинила суттєве підвищення цін на нафту та газ і, відповідно, зростання вартості імпорту нафтопродуктів, критично важливих для України. Зокрема у квітні Україна імпортувала товарів на суму **8,8 млрд дол. США**, що на 200 млн дол. США більше, ніж у [березні](#). Водночас обсяги оподаткованого імпорту у квітні становили 6,1 млрд дол. США.

РИСУНОК 3.

Бюджетне відшкодування ПДВ, млрд грн



Джерело: Міністерство фінансів України

- Надходження від акцизу до загального фонду бюджету становили 26,5 млрд грн, що на 6,6% або 1,9 млрд грн нижче плану.** Недовиконання плану в квітні може бути пов'язане зі зниженням фізичних обсягів імпорту нафтопродуктів, які є базою для нарахування акцизу. Таке зниження могло відбутися після [рекордних](#) березневих поставок, коли на тлі геополітичних ризиків, пов'язаних із загостренням ситуації на Близькому Сході, уряд почав формувати додаткові запаси нафтопродуктів.
- Сплачені суми ввізного й вивізного мита в березні становили 5,3 млрд грн, що на 8,5% або 500 млн грн менше, ніж планувалося.**
- Від рентної плати за користування надрами до загального фонду державного бюджету у квітні надійшло 4,4 млрд грн, що на 0,9 млрд грн більше за плановий показник.** Водночас, попри перевищення плану у квітні, надходження від цього платежу залишаються нижчими за довоєнний рівень: для порівняння, у січні 2022 року вони становили 6,2 млрд грн. Така стримана динаміка, ймовірно, зберігатиметься щонайменше до завершення активної фази війни, оскільки

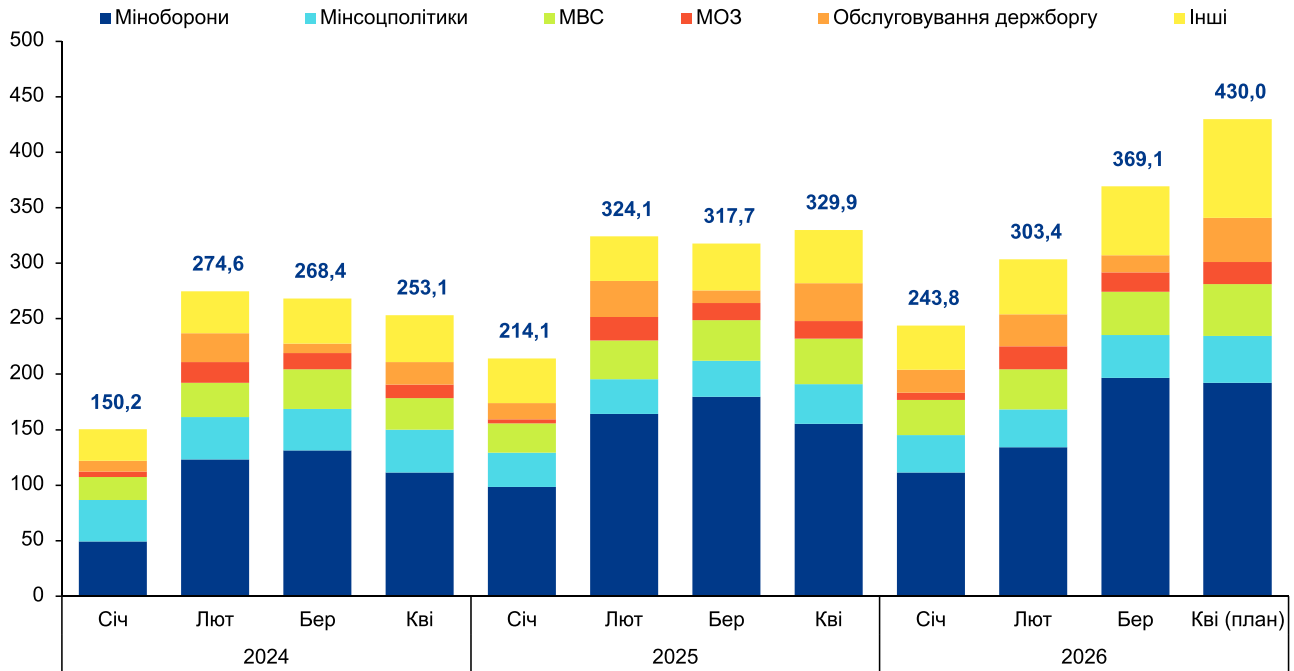
видобувна інфраструктура залишається вразливою до обстрілів і руйнувань, особливо в регіонах концентрації відповідних потужностей, а також через те, що частина потенціалу видобувної галузі України зосереджена на тимчасово окупованих територіях.

9. У квітні до загального фонду державного бюджету надійшов грант у розмірі **55,1 млрд грн (в еквіваленті 1,3 млрд дол. США)**. Кошти надала Японія в рамках механізму ERA через проект Світового банку PEACE in Ukraine.
10. У квітні НБУ перерахував до бюджету **73 млрд грн із затвердженої Радою НБУ суми прибутку в розмірі 146,1 млрд грн, який буде перераховано в бюджет**. Решта суми має надійти після остаточного узгодження строків із Мінфіном.

ВИДАТКИ ДЕРЖАВНОГО БЮДЖЕТУ

1. У квітні касові видатки загального фонду державного бюджету становили **435,2 млрд грн**, що на **1,2% більше** від плану. Водночас протягом місяця відбулися чергові суттєві зміни в розписі видатків. Зокрема, відповідно до березневого розпису план касових видатків на квітень становив 376,8 млрд грн, тоді як оновлений квітневий план був підвищений до 430 млрд грн. За відсутності цих змін перевиконання плану у квітні могло б становити близько 15,5%.
2. **Другий місяць поспіль спостерігається суттєве коригування планових показників бюджету, зумовлене перенесенням фінансового ресурсу сектору оборони з кінця року на поточні місяці для покриття нагальних потреб**. У квітні плановий обсяг фінансування на вересень—грудень 2026 року було зменшено на 75 млрд грн. Це вказує на те, що частина ресурсу, спершу передбаченого на IV квартал, вже використовується для фінансування поточних видатків. Така динаміка є очікуваним наслідком затвердження бюджету без повного врахування фактичних потреб сектору оборони.
3. Згідно з плановими показниками, пріоритетом залишається фінансування сектору оборони та безпеки: у квітні Міністерство оборони мало отримати 192,3 млрд грн, а Міністерство внутрішніх справ – 46,7 млрд грн (оперативних даних про виконання поки що немає). Серед цивільних відомств найбільший обсяг фінансування передбачався для Міністерства соціальної політики – 42,2 млрд грн, із яких 21,2 млрд грн мали спрямувати на виплату пенсій та доплат до них. Міністерству охорони здоров'я планували виділити 19,8 млрд грн, в тому числі 16,8 млрд грн – на реалізацію програми державних медичних гарантій. 39,9 млрд грн передбачалося спрямувати на обслуговування державного боргу.

Фактичний розподіл видатків загального фонду держбюджету, млрд грн



Джерело: Міністерство фінансів України

ДЕФІЦИТ ДЕРЖАВНОГО БЮДЖЕТУ

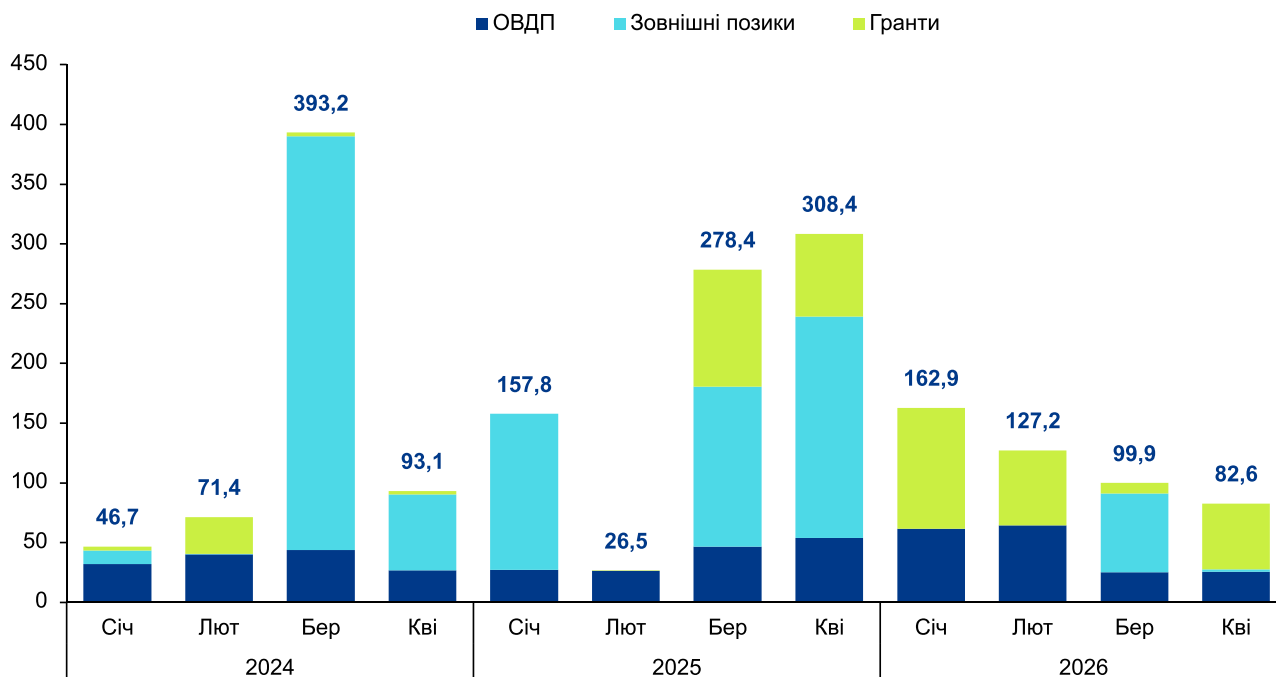
- У квітні дефіцит загального фонду державного бюджету планувався в розмірі **58,7 млрд грн**. Фактичну суму дефіциту загального фонду державного бюджету Міністерство фінансів у оперативній інформації не оприлюднило. За нашими приблизними оцінками (припускаємо, що в квітні були надані та повернуті всі передбачені планом суми кредитів із загального фонду державного бюджету, а це **2,4 млрд грн** повернутих та **1,5 млрд грн** наданих кредитів), імовірно, державний бюджет у квітні за загальним фондом виконано з дефіцитом **131,7 млрд грн**, що у 2,2 рази більше запланованого. Збільшення фактичного дефіциту порівняно з очікуваним пояснюється недовиконанням плану доходів разом із перевиконанням плану видатків.
- Обсяг сукупних (зовнішніх і внутрішніх) державних запозичень до державного бюджету у квітні становив **27,5 млрд грн (в еквіваленті 629 млн дол. США)**, а загалом за чотири місяці 2026 року – 244,3 млрд грн (5 млрд дол. США).
- Із зовнішніх джерел у квітні 2026 року **надійшло 2 млрд грн (46,7 млн дол. США) позики МБРР** в рамках додаткового фінансування Програми «Підтримка відбудови шляхом розумного фіскального управління» (SURGE).
- Загальний обсяг внутрішніх запозичень у квітні склав **25,5 млрд грн (583 млн дол. США)**. Мінфін провів 12 аукціонів із розміщення ОВДП та за їх результатами залучив до державного бюджету **17,3 млрд грн**.³ Із них 14,7 млрд грн було залучено від розміщення ОВДП номінованих в іноземній валюті (100,2 млн дол. США і 202,9 млн евро). Крім того, до бюджету було зараховано кошти, отримані за результатами розміщення ОВДП на аукціоні 31 березня, а також внаслідок проведеного аукціону з обміну.

³ Через особливості обліку державного боргу, визначені [наказом](#) Мінфіну №42 від 28.01.2004, сума коштів спрямованих на фінансування державного бюджету була меншою від залученої.

5. Середньозважена **дохідність** гривневих ОВДП у квітні становила **15,67%** (для порівняння, в січні - 16%, в лютому - 14,8%, в березні - 15,8%), доларових — **3,23%**, євро — **3,13%**. Загалом станом на 1 травня 2026 року в обігу перебувають державні облигації на суму **2 трлн грн**.
6. Банки залишаються найбільшими власниками ОВДП в Україні. Станом на 1 травня 2026 року, сума **ОВДП в обігу**, якими володіють банки, виросла на **93,7 млрд грн** порівняно з травнем 2025 року — до **942,5 млрд грн**, що становить **47,1%** (на 1 травня 2025 року ця частка становила 46,7%) від усієї суми облигацій. На другому місці — НБУ, якому належать **33%** ОВДП в обігу на загальну суму **660 млрд грн**, із яких **400 млрд грн** — це військові облигації, куплені НБУ напряму в уряді в 2022 році. Станом на 1 травня, частка ОВДП у власності НБУ скоротилась на **4,2 в.п.** порівняно з 1 травня 2025 року.
7. Роль юридичних та фізичних осіб у формуванні попиту на державні боргові інструменти продовжує зростати. Станом на 1 травня 2026 року обсяг вкладень юридичних осіб в ОВДП виріс на 29% р/р до 245,9 млрд грн. Вкладення фізичних осіб виросли на 61,4%. Наразі інвестиції громадян у державні цінні папери становлять майже 137 млрд грн, що є історичним максимумом. За останній рік частка ОВДП у власності фізичних осіб відносно березня минулого року виросла на **2,2 в.п.** до **6,9%** усіх ОВДП в обігу, юридичних - на **1,8 в.п.** до **12,3%** усіх ОВДП в обігу.
8. Всього у квітні на погашення та обслуговування боргу витрачено **88,5 млрд грн**, із яких **76,3%** (67,5 млрд грн) припадали на внутрішній борг. Загалом у квітні 2026 року коштів на погашення і обслуговування державного боргу витрачено **на 61 млрд грн** більше, ніж залучено позик.

РИСУНОК 5.

Фінансування загального фонду бюджету, млрд грн

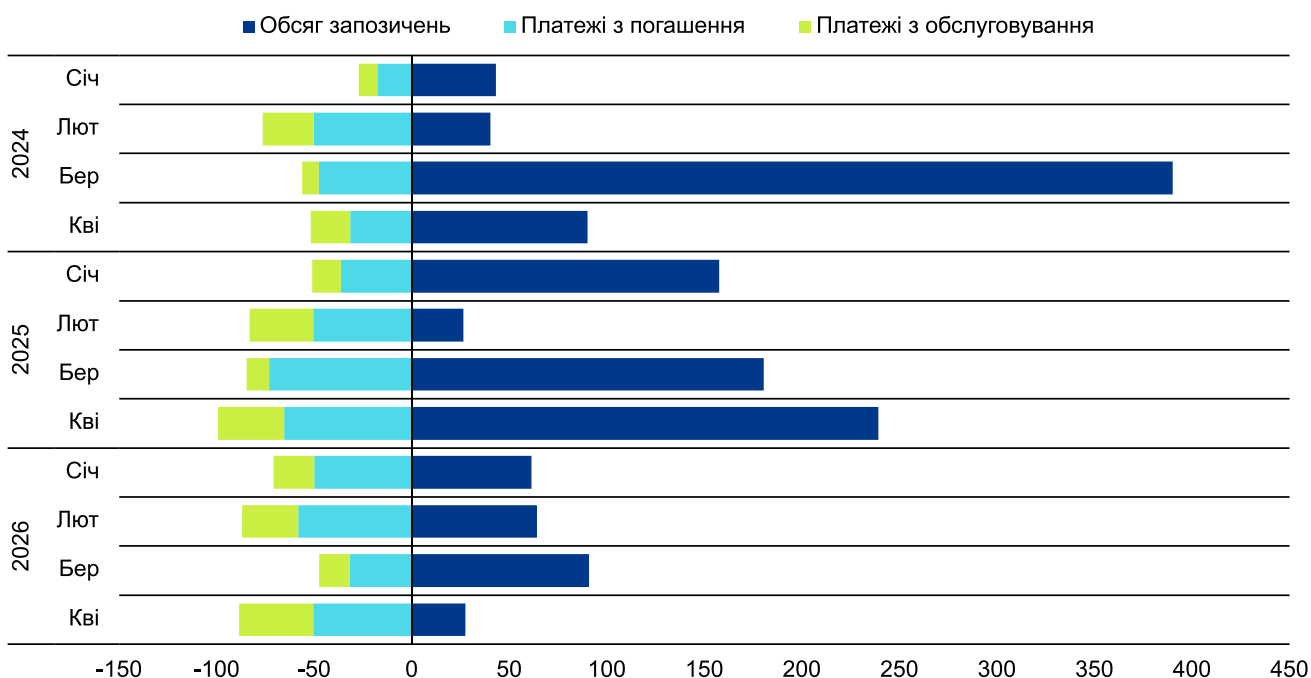


Джерело: Міністерство фінансів України

9. У квітні Мінфін провів черговий [аукціон з обміну ОВДП](#). Облігації з терміном погашення 20.05.2026 замінили на нові довгострокові облігації, які будуть в обігу до 13.06.2029 року. Сума обміну становила 5,7 млрд грн. Середньозважений рівень дохідності розміщених облігацій становив 16,2%. Від початку 2026 року Мінфін уже провів чотири аукціони з обміну ОВДП. Це дозволило суттєво зменшити навантаження на бюджет у короткостроковому періоді, оскільки витрати були розтягнуті в часі та відтерміновані до моменту потенційної стабілізації економічної та безпекової ситуації в країні. Все це підтримує загальну фінансову стійкість та ліквідність внутрішнього ринку державних цінних паперів. Такі заходи повністю відповідають принципам [Середньострокової стратегії управління державним боргом на 2026–2028 роки](#), затвердженої минулого року. Однією з головних цілей Стратегії є зменшення боргових ризиків шляхом зменшення вартості боргу, подовження строків погашення боргових зобов'язань і оптимізації їхньої структури.

РИСУНОК 6.

Обсяг запозичень, погашення та обслуговування державного боргу України, млрд грн

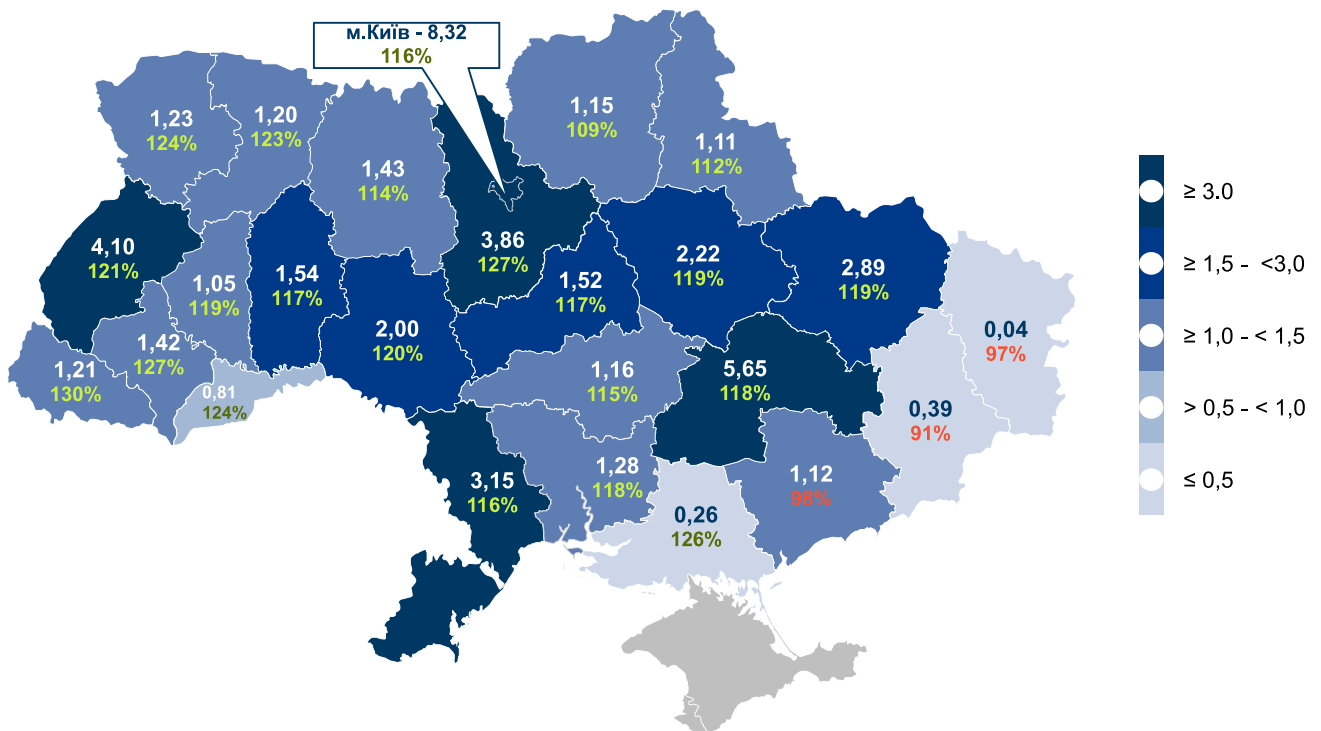


Джерело: Міністерство фінансів України

МІСЦЕВІ БЮДЖЕТИ

1. За квітень 2026 року порівняно з квітнем 2025 року доходи загального фонду місцевих бюджетів (без урахування міжбюджетних трансфертів) **виросли на 17,9%**, що в 1,9 раза перевищує індекс інфляції – 9,4% (квітень 2026 до квітня 2025). Це свідчить про реальне зростання фінансових ресурсів органів місцевого самоврядування, що дозволяє збільшувати видатки на соціальні проекти, інфраструктуру та послуги. Станом на 1 травня надходження становили **50,1 млрд грн**. Темпи приросту доходів (без трансфертів) місцевих бюджетів (громад, районів та області) у 14 областях перевищували середній показник по Україні.

Надходження загального фонду місцевих бюджетів (без трансфертів) у квітні 2026 (млрд грн) і темп їхнього зростання рік до року, %



Джерело: Міністерство фінансів України, OpenBudget

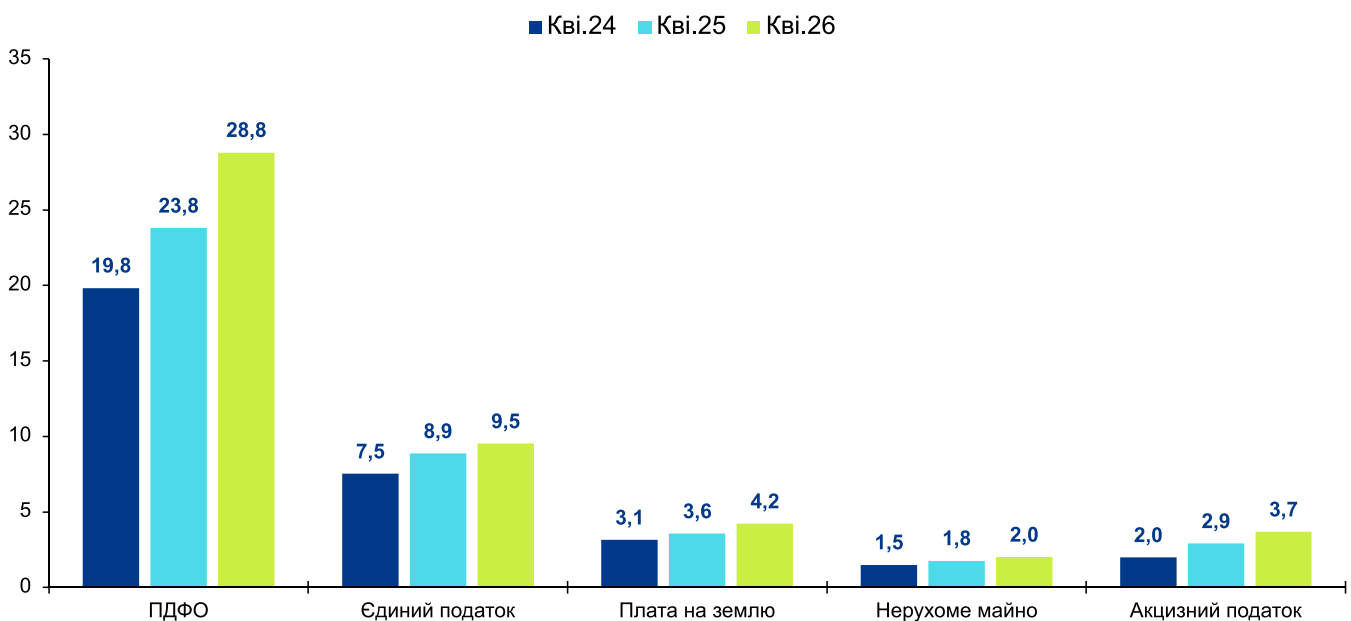
2. ПДФО традиційно займає найбільшу частку в структурі доходів загального фонду місцевих бюджетів (без трансфертів) – 57,5%. Обсяг надходжень цього податку за квітень 2026 року становив 28,8 млрд грн (+21,0% порівняно з квітнем 2025 року). Передусім це пов'язано зі зростанням середньої заробітної плати. Згідно з даними work.ua, зарплата з квітня 2025 року по квітень 2026 року виросла на 18,4% (з 24 500 грн до 29 000 грн).
3. У квітні другим за обсягом у структурі доходів загального фонду (без трансфертів) є надходження єдиного податку (з часткою 19,0%), що становили 9,5 млрд грн (+7,5%). Зростання пов'язане з ростом мінімальної заробітної плати на 8,1% та підвищенням прожиткового мінімуму для працездатних осіб на 9,9%, від яких залежить розмір податку для ФОП II групи та ФОП I групи відповідно, а також з можливим збільшенням оборотів ФОП III групи. За даними opendatabot, загальна кількість ФОПів у квітні 2026 року була більшою, ніж в аналогічний період минулого року, на 69 062 (у квітні 2026 року – 2 191 823).
4. Третім за обсягом у структурі доходів загального фонду (без трансфертів) є надходження плати за землю (з часткою 8,4%), яка становила 4,2 млрд грн (+18,4%). За інформацією [ДПС](http://dps), коефіцієнт індексації нормативної грошової оцінки земельної ділянки у 2026 році (за 2025 рік) становить 1,08. Нормативна грошова оцінка земельної ділянки з урахуванням коефіцієнта індексації є базою оподаткування земельним податком та орендної плати за земельні ділянки державної та комунальної власності і використовується для розрахунку плати за землю.
5. Акцизного податку надійшло 3,7 млрд грн (+26,5% до квітня 2025 року), що пов'язано із загальною інфляцією та зростанням ставок акцизів. Бойові дії на Близькому Сході впливають на ціни на нафту та нафтопродуктів. Крім того, уряд [удосконалив](http://udoscinaliv) механізм адміністрування акцизного податку – запроваджені з березня 2025 року в тестовому режимі електронні акцизні марки (на алкогольні напої,

тютюнові вироби та рідини, що використовуються в електронних сигаретах) стали обов'язковими у 2026 році. У квітні підприємці сплачували акцизний податок за березень 2026 року.

6. **Фактичні надходження податку на нерухоме майно збільшилися порівняно з квітнем 2025 року на 14,3% до 2,0 млрд грн.** Це зростання пов'язане з підвищенням мінімальної заробітної плати, яка станом на 1 січня 2025 року була на 12,7% вищою, ніж роком раніше (МЗП використовується для розрахунку податку для юридичних осіб).

РИСУНОК 8.

Надходження за основними податками до загального фонду місцевих бюджетів, млрд грн

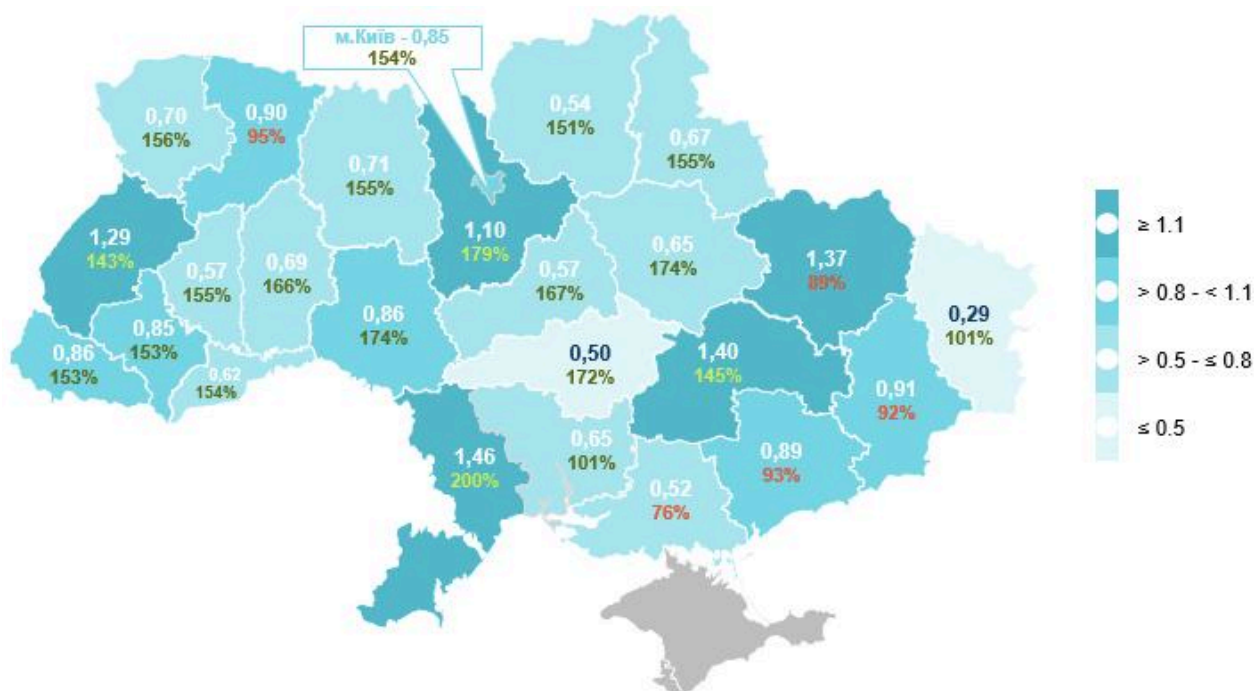


Джерело: Міністерство фінансів України, OpenBudget

7. **У квітні 2026 року Уряд забезпечив перерахування міжбюджетних трансфертів місцевим бюджетам на 33,3% більше, ніж за квітень 2025 року, зокрема базової дотації – на 20,5%, освітньої субвенції – на 35,2%.** Зростання освітньої субвенції пов'язане з підвищенням заробітної плати педагогам з 1 січня 2026 року на 30%. Додаткової дотації для ОМС, що зазнали негативного впливу повномасштабної збройної агресії російської федерації, за квітень 2026 року надійшло на 61,0% менше, ніж за квітень 2025 року (її отримали 2 обласних бюджети й 113 бюджетів територіальних громад). Ця дотація має вирівняти фінансові диспропорції в місцевих бюджетах, забезпечити стабільні виплати зарплат у бюджетній сфері та компенсувати втрати доходів громад, спричинені російською агресією. Розподіл дотації здійснюється щоквартально на основі фактичних втрат доходів (ПДФО, податку на майно, єдиного податку та податку на прибуток). Зменшення цієї дотації пов'язане зі зміною формули, а саме, на 2026 рік запровадили два етапи розрахунку (окремо грудень 2025 року та кожен квартал 2026 року), в розрахунок ПДФО додали індексацію на зростання мінімальної заробітної плати, а також додали податок на прибуток для обласних бюджетів. Відповідно, призначення на цю дотацію в державному бюджеті на 16,7% менші, ніж у 2026 році.

РИСУНОК 9.

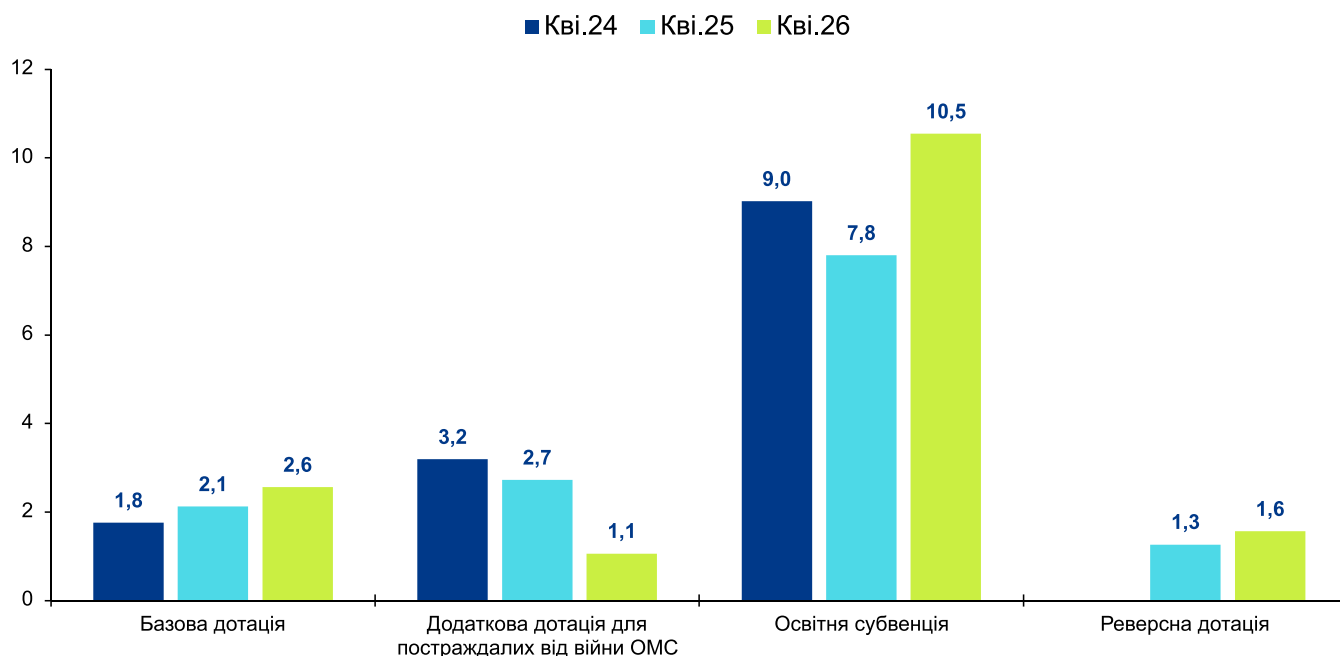
Надходження міжбюджетних трансфертів у квітні 2026 (млрд грн) та темп їхнього зростання рік до року, %



Джерело: Міністерство фінансів України, OpenBudget

РИСУНОК 10.

Надходження за основними міжбюджетними трансфертами до місцевих бюджетів та вилучення до державного бюджету, млрд грн



Джерело: Міністерство фінансів України, OpenBudget

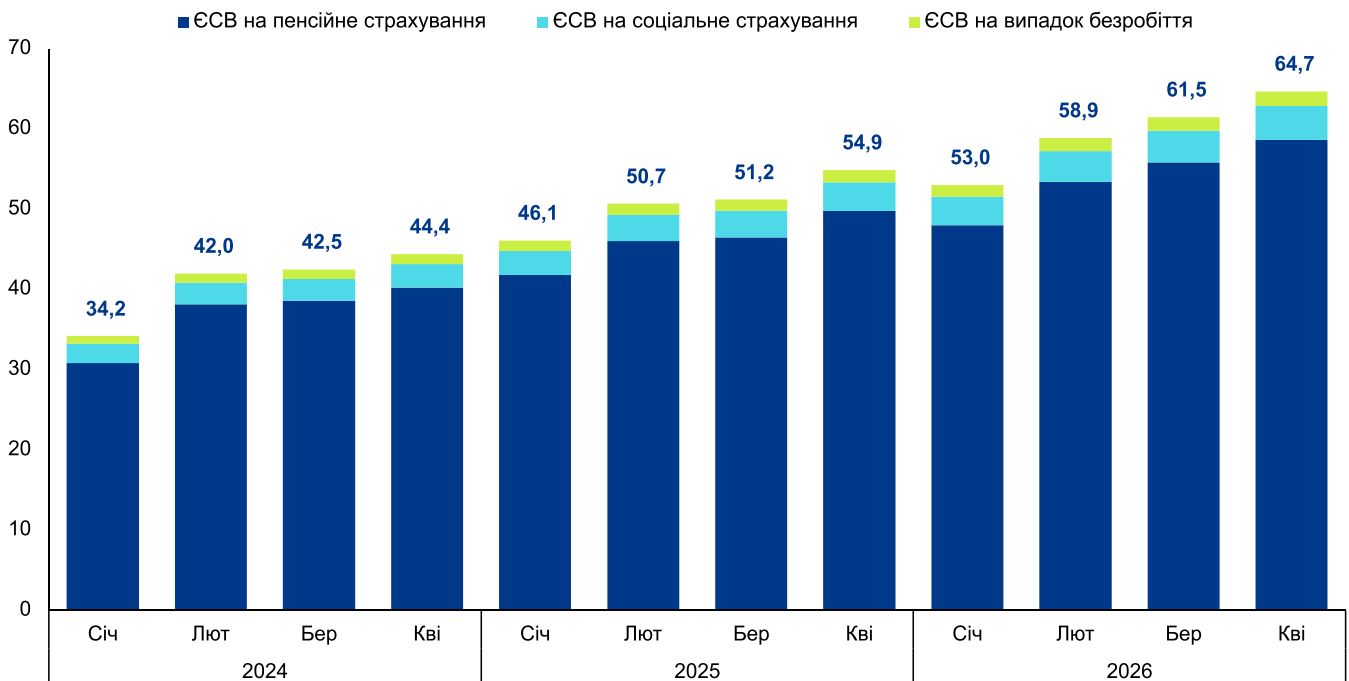
8. Реверсну дотацію в квітні 2026 року перераховано з 207 місцевих бюджетів (із них 4 обласних, 73 міських громад, 40 селищних громад, 90 сільських громад) до державного бюджету на суму 1,6 млрд грн, що на 23,9% більше, ніж за квітень 2025 року.

СОЦІАЛЬНІ ФОНДИ

1. У квітні 2026 року сукупні надходження від ЄСВ становили 64,7 млрд грн, що на 9,8 млрд грн (+17,9%) більше, ніж у квітні 2025 року (рис. 11). Зростання надходжень зумовлене підвищенням мінімальної заробітної плати на 8,1% до 8 647 грн та збільшенням середньої зарплати, з якої сплачується ЄСВ, на 30,2% за рік, передусім через дефіцит робочої сили. Максимальна база нарахування ЄСВ становить 20 МЗП для цивільних (172,9 тис. грн у 2026 році), тоді як для військових і поліцейських - 15 МЗП (129,7 тис. грн у 2026 році).

РИСУНОК 11.

Динаміка надходжень від ЄСВ та їх розподіл за видами страхування, млрд грн



Джерело: Пенсійний фонд України

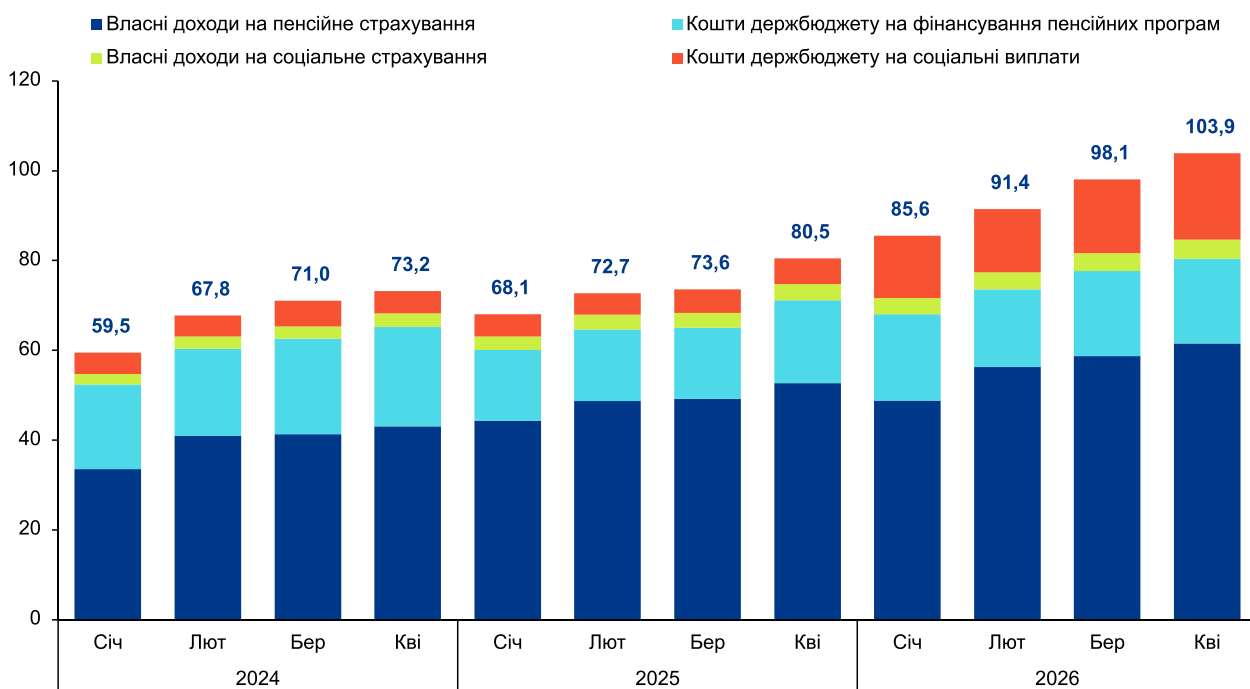
2. У квітні 2026 року сукупний обсяг доходів Пенсійного фонду України (ПФУ) становив 103,9 млрд грн, що на 23,4 млрд грн (+29,1%) більше, ніж у квітні минулого року (рис. 12). Власні доходи ПФУ на пенсії (зокрема ЄСВ, розподілений на пенсійне страхування, - 95,3%) становили 61,5 млрд грн, що на 8,8 млрд грн (+16,7%) більше, ніж у квітні 2025 року. Трансферт із держбюджету на фінансування пенсій становив 18,9 млрд грн (+506,8 млн грн; +2,7% р/р). Надходження від ЄСВ на соціальне страхування становили 4,3 млрд грн, що на 0,7 млрд грн (+19,4%) більше, ніж у відповідному періоді минулого року. Трансферт із державного бюджету на виплату соціальних допомог виріс до 19,2 млрд грн, що на 13,5 млрд грн більше, ніж у квітні 2025 року. Це пов'язано з тим, що з II півріччя 2025 року ПФУ став виплатним органом за низкою соціальних програм.

У квітні 2026 року сукупний обсяг видатків ПФУ становив 113,2 млрд грн, що на 36,1 млрд грн (+46,8%) більше, ніж у квітні минулого року (рис. 13). Основну частину видатків, як і раніше, формували пенсійні виплати - 74,8 млрд грн, що на 7,8 млрд грн (+11,6%) більше, ніж у квітні 2025 року. Зростання цих видатків зумовлене насамперед індексацією пенсій у 2026 році. Видатки з держбюджету на соціальні виплати виросли до 33,3 млрд грн, що на 27,5 млрд грн більше, ніж у

квітні 2025 року. Суттєвий внесок до цих видатків забезпечила [одноразова](#) виплата 1500 грн для [13 млн осіб](#), зокрема пенсіонерів, осіб з інвалідністю, отримувачів державної соціальної допомоги, ВПО та малозабезпечених сімей. Цю виплату уряд запровадив для часткової компенсації зростання вартості життя, але програма не була адресною, а радше категорійною. Із 17,5 млрд грн видатків на ці виплати 14,7 млрд грн було профінансовано через систему пенсійного страхування (переважно за рахунок ЄСВ), а ще 2,8 млрд грн — через бюджетну програму Мінсоцполітики. Такий підхід відповідає чинній практиці, коли через ресурси ПФУ фінансуються не лише страхові пенсії, а й окремі доплати та додаткові рішення уряду у сфері соціальної підтримки.

РИСУНОК 12.

Динаміка та структура доходів Пенсійного фонду України, млрд грн



Джерело: Пенсійний фонд України, розрахунки Центру

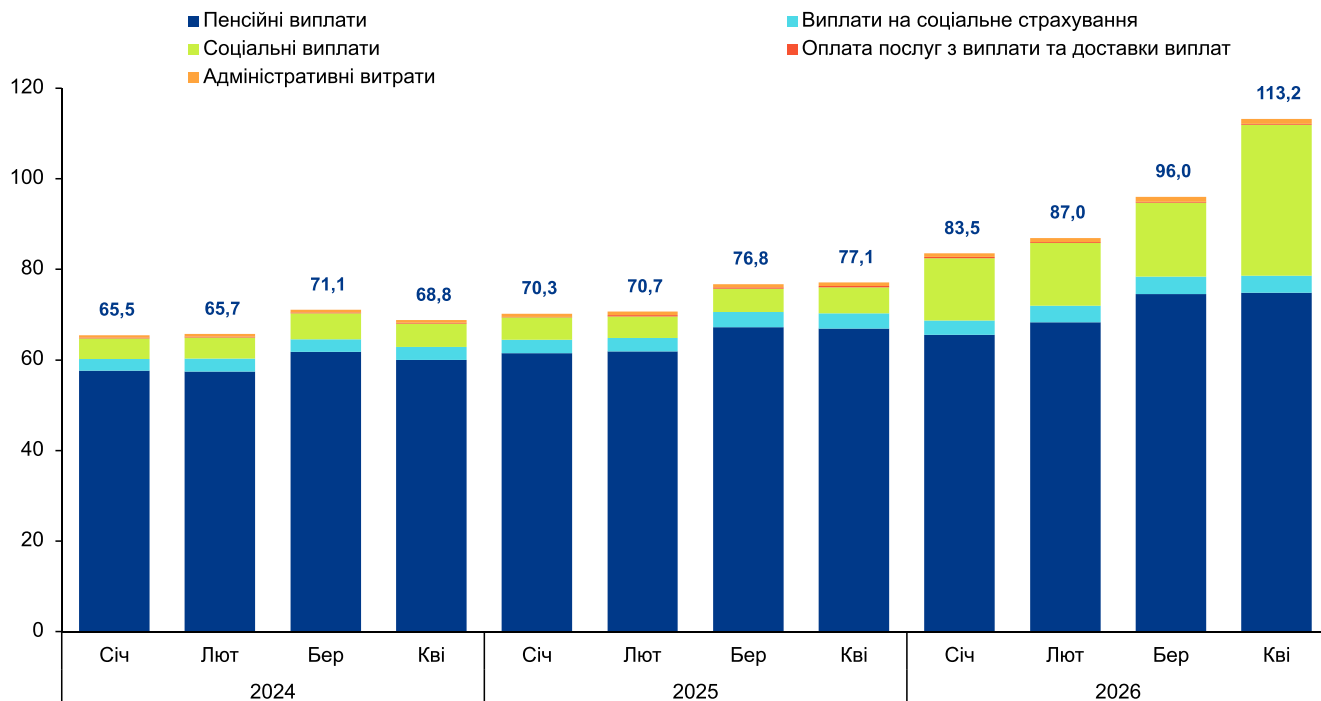
- У квітні 2026 року доходи Фонду загальнообов'язкового державного соціального страхування України на випадок безробіття становили 1,85 млрд грн (у т.ч. ЄСВ - 1,79 млрд грн), що на 304,9 млн грн більше (+19,8%), ніж у квітні 2025 року (рис. 14). Основною причиною стало збільшення надходжень від ЄСВ (+276,5 млн грн; +18,3%), які формують понад 95% доходів Фонду на випадок безробіття.

Видатки Фонду на випадок безробіття збільшились на 138,2 млн грн (+11,7%) порівняно з квітнем 2025 року і становили 1,32 млрд грн (рис. 15). Серед іншого, виросли видатки на фінансування мікрогрантів/грантів до 483,4 млн грн (+161,3 млн грн; +50,1% р/р), зокрема через запуск підтримки енергонезалежності малого бізнесу з одноразовою [допомогою](#) ФОП до 15 тис. грн на енергообладнання та оплату електроенергії. Також виросли адміністративні видатки - на 69,1 млн грн (+20,4%) до 407,4 млн грн, зокрема через розвиток цифрової системи "Обрій" для автоматизації роботи служби зайнятості та призначення виплат безробітним. Водночас скоротилися інші видатки Фонду: на виплати безробітним спрямовано 234,8 млн грн (-7,3 млн грн; -3,0% р/р), на компенсації роботодавцям - 51,0 млн грн (-33,8 млн грн; -39,8% р/р), на громадські роботи - 115,0 млн грн (-28,5 млн грн; -19,9% р/р), на

підвищення кваліфікації та ваучери на навчання - 27,1 млн грн (-22,6 млн грн; -45,4% р/р). Скорочення цих видатків відбулося попри збільшення розмірів фінансування відповідних програм у 2026 році та пояснюється зменшенням кількості zareestrovanih безробітних.

РИСУНОК 13.

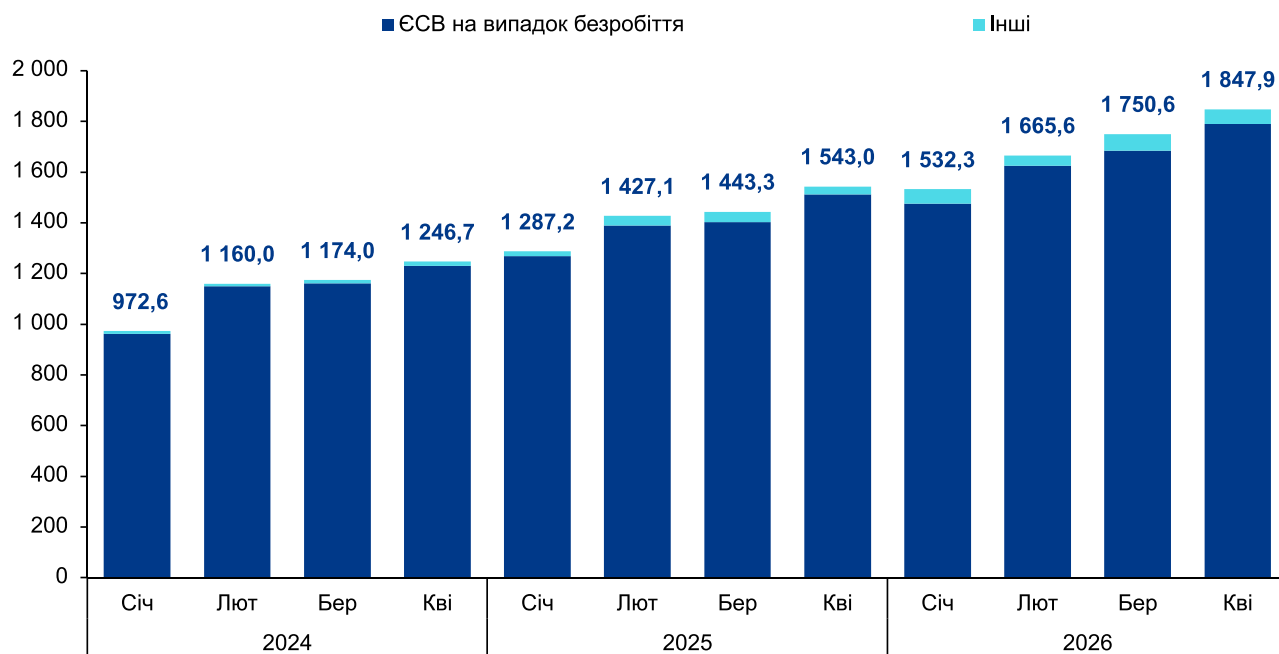
Динаміка та структура видатків Пенсійного фонду України, млрд грн



Джерело: Пенсійний фонд України, розрахунки Центру

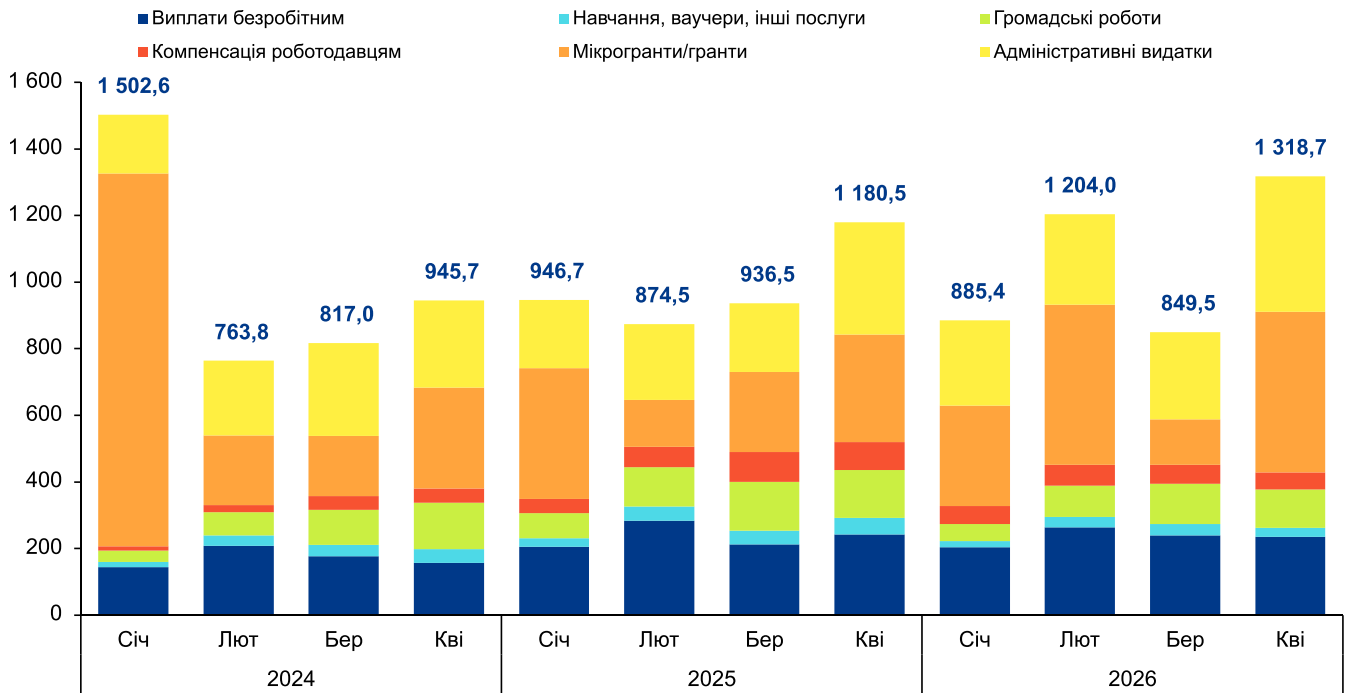
РИСУНОК 14.

Динаміка та структура доходів Фонду на випадок безробіття, млн грн



Джерело: Державний центр зайнятості України

Динаміка та структура видатків Фонду на випадок безробіття, млн грн



Джерело: Державний центр зайнятості України

ТАБЛИЦЯ 1.

План та факт виконання державного бюджету (за загальним фондом) у січні-квітні 2026 року*, млрд грн

	Січень		Лютий		Березень		Квітень		Всього	
	план	факт	план	факт	план	факт	план	факт	план	факт
Доходи, в т.ч.	153,5	242,0	304,1	224,8	252,1	267,7	370,3	302,6	1080,0	1037,2
ПДФО	27,2	29,2	30,5	32,2	31,9	33,5	34,1	35,9	123,6	130,8
Податок на прибуток	2,6	3,3	13,2	13,9	82,7	89,1	1,0	5,9	99,5	112,2
Рентна плата за користування надрами	3,5	3,8	3,5	5,4	5,3	3,7	3,5	4,4	15,7	17,2
Акцизний податок	17,6	18,8	25	26,3	25,5	29,1	28,4	26,5	96,5	100,6
«Внутрішній» ПДВ (сальдо)	44,4	34,5	22,6	24,3	28,5	23,0	33,0	30,3	128,4	112,1
«Імпортний» ПДВ	46,5	40,2	47,5	47,5	57,0	59,9	56,2	57,3	207,3	204,9
Ввізне і вивізне мито	4,9	4,4	4,6	4,9	5,2	6	5,8	5,3	20,4	20,6
Видатки	290,1	243,8	304,1	330,2	303,6	369,1	430,0	435,2	1583,9	1351,6
Дефіцит (-) / профіцит (+)**	-136,0	-1,2	24,9	77,4	281,0	100,9	-58,7	-131,7***	-500,7	-311,1
Джерела фінансування дефіциту										
Чисті запозичення	194,1	11,5	-16,2	6,1	150,9	59,4	197,1	-22,8	525,9	54,3
Запозичення	224,6	61,5	42,3	64,3	183,0	91,1	248,4	27,5	718,4	244,3
Погашення	-50,5	-49,9	-58,5	-58,2	-32,1	-31,6	-51,3	-50,3	-192,4	-190,1

* дані скориговано через уточнення показників Міністерством фінансів

** розмір дефіциту не дорівнює арифметичній різниці між доходами та видатками, оскільки на розмір дефіциту додатково впливає обсяг надання кредитів з державного бюджету, та їх повернення

*** розрахунок Центру

Джерело: Міністерство фінансів України, розрахунки Центру

ТАБЛИЦЯ 2.

Основні показники фінансування державного бюджету, млрд грн

Показники	Січень	Лютий	Березень	Квітень
Всього надійшло млрд грн, у тому числі:	61,5	64,3	91,1	27,5
у % до плану (за весь період)	25,1	152,1	49,8	11,1
Від розміщення ОВДП, млрд грн, у тому числі:	61,5	64,3	25,1	25,5
у гривнях, млрд грн	61,5	50,9	22,9	10,8
у іноземній валюті у перерахунку в млрд грн (млн дол. США+ млн євро)	–	13,4 (\$200,8 і €92)	2,2 (\$50,5)	14,7 (\$100,2 і €202,9)
Із зовнішніх джерел, млрд грн	0,0	0,0	65,9	2,0
Платежі з погашення державного боргу, млрд грн	49,9	58,2	31,6	50,3
у % до плану за весь період	98,8	99,4	98,5	98,2
Платежі з обслуговування, млрд грн	20,8	28,6	15,6	38,2
у % до плану за весь період	100,0	100,0	100,0	95,5

Джерело: Міністерство фінансів України, розрахунки Центру

ТАБЛИЦЯ 3.

Зовнішні джерела залучення фінансових ресурсів* за січень-квітень 2026 року

Джерела	Обсяг, млрд грн (млрд дол. США)
МВФ	65,9 (\$1500)
МБРР в рамках додаткового фінансування до Програми «Підтримка відбудови шляхом розумного фіскального управління» (SURGE)	2,0 (\$46,7)

*за винятком грантів

Джерело: Міністерство фінансів України