



Центр аналізу публічних фінансів
та публічного управління
при Київській школі економіки

KSE | Institute

БЮДЖЕТНИЙ БАРОМЕТР

БЕРЕЗЕНЬ 2026

Державний бюджет

Місцеві бюджети

Соціальні фонди

Автори: Юлія Маркуц, Тарас Маршалок, Інна Студеннікова, Дмитро Андрієнко, Тетяна Лутай, Вікторія Клімчук, Владислав Ієрусалимов, Центр аналізу публічних фінансів та публічного управління Київської школи економіки

ЗМІСТ

ГОЛОВНЕ	2
ЩО ВИЙШЛО?	2
ЩО НЕ ВИЙШЛО?	2
ЩО ДАЛІ?	2
КЛЮЧОВІ РИЗИКИ	3
ЗАГАЛЬНЕ ВИКОНАННЯ ДЕРЖАВНОГО БЮДЖЕТУ	4
ДОХОДИ ДЕРЖАВНОГО БЮДЖЕТУ	4
ВИДАТКИ ДЕРЖАВНОГО БЮДЖЕТУ	7
ДЕФІЦИТ ДЕРЖАВНОГО БЮДЖЕТУ	8
МІСЦЕВІ БЮДЖЕТИ	10
СОЦІАЛЬНІ ФОНДИ	14

ЩО ВИЙШЛО?

1. У березні доходи загального фонду державного бюджету перевищили план на 6,2% (+15,6¹ млрд грн) за рахунок перевиконання за більшістю ключових податків. Найбільший внесок забезпечили платежі, що адмініструються митними органами: їх надійшло на 6,4 млрд грн, або на 8,8% більше, ніж передбачалося планом.
2. З 1 березня 2026 року була проведена [індексація](#) пенсій на 12,1% (+0,6 в.п. до 2025 року), що [охопила](#) 9,5 млн пенсіонерів. У результаті перерахунку середній розмір пенсії в березні виріс до 7137,26 грн, а середнє підвищення становило близько 649 грн. Індєксація дозволила забезпечити підвищення виплат для більшості пенсіонерів і компенсувати інфляційні втрати.
3. У березні 2026 року обсяг інвестицій [фізичних осіб](#) в ОВДП перевищив показники попереднього року на понад 53,8%, досягнувши історичного максимуму – 131,6 млрд грн. Попит з боку бізнесу також зростав: вкладення юридичних осіб були на 26,8% більшими, ніж у березні 2025 року, і перевищили 220,5 млрд грн.² Така стійка динаміка свідчить про зростаючу участь громадян та компаній у підтримці державних фінансів. Зростання інтересу населення може бути зумовлене відсутністю великої кількості альтернатив та вищою прибутковістю ОВДП порівняно з такими наявними, відсутністю оподаткування доходу від ОВДП та максимально спрощеним доступом до інвестування.

ЩО НЕ ВИЙШЛО?

1. Недовиконання плану касових видатків загального фонду становить **31% або 165,5 млрд грн**, що є результатом суттєвих змін в розписі, які збільшили планові показники березня на 220,7 млрд грн до рівня 533,8 млрд грн. Фінансові зобов'язання були перенесені переважно з IV кварталу, що створює значний дефіцит фінансування наприкінці року.

ЩО ДАЛІ?

1. В результаті ухвалення законопроекту про продовження строків справляння військового збору, після набрання ним чинності цей платіж зараховуватиметься до спеціального фонду державного бюджету та спрямовуватиметься виключно на забезпечення потреб Збройних Сил України. Це відповідає логіці військового збору як інструменту фінансування оборони. Водночас це означає, що його надходження більше не формуватимуть доходи загального фонду, а отже, його фінансовий ресурс буде меншим.
2. Внаслідок останніх змін до розпису бюджету, які перерозподілили плановий фінансовий ресурс сектору оборони обсягом більше 200 млрд грн з останніх місяців року на березень для покриття поточних потреб бюджету у відповідному секторі, виник суттєвий дефіцит фінансового ресурсу в IV кварталі поточного року.

¹ Усі планові показники в бюджетному барометрі враховано згідно з розписом Держбюджету-2026 станом на 31 березня 2026 року.

² Загальний випуск ОВДП за період з квітня 2025 року по березень 2026 року виріс на 1,2% р/р.

Компенсувати такий значний обсяг фінансового ресурсу можна кількома шляхами - внесення змін до державного бюджету з відповідним збільшенням оборонних видатків або перерозподілом наявних видатків. Останній варіант передбачає перегляд пріоритетів бюджетної політики, скорочення або відтермінування менш критичних програм і спрямування вивільненого ресурсу на сектор оборони та безпеки.

КЛЮЧОВІ РИЗИКИ

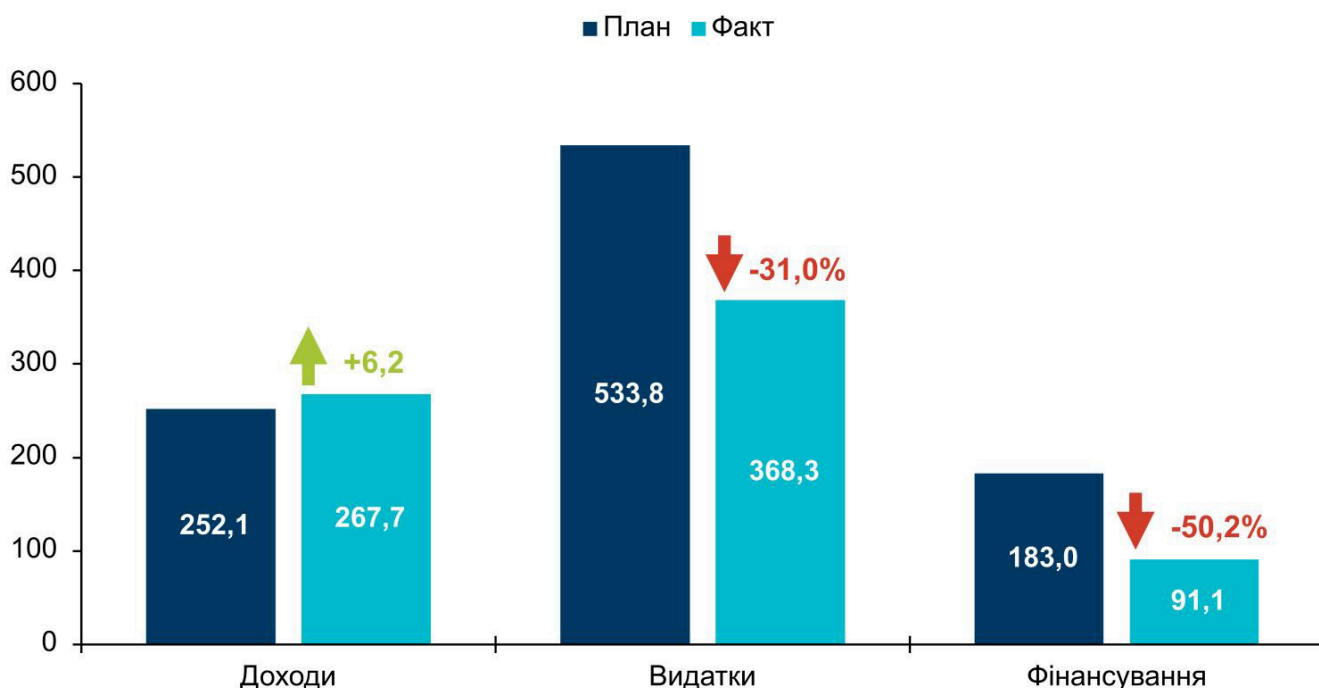
1. Подальша ескалація бойових дій, посилення ризиків для енергетичної інфраструктури внаслідок атак ворога, а також зростання цін на нафту і пальне на тлі нестабільності на Близькому Сході залишаються ключовими ризиками для економічної активності. Це може зумовити нижчі за очікувані податкові надходження до бюджету від окремих джерел, насамперед з податку на прибуток підприємств і податків на доходи (*високий ризик*).
2. Затримка отримання Україною міжнародної фінансової допомоги через можливе невиконання окремих умов програм підтримки. У I кварталі 2026 року Україна не отримала жодного фінансування в межах Плану України за Ukraine Facility, низка індикаторів якого не було виконано у 2025 році. Додатковим джерелом ризику є програма МФФ: у березні уряд не виконав зобов'язання щодо ухвалення пакета законодавчих змін для підвищення доходів бюджету, зокрема про оподаткування доходів від цифрових платформ, скасування неоподаткованого порогу для дрібних поштових відправлень, поширення ПДВ на ФОПів на спрощеній системі, а також закріплення військового збору на рівні 5% і його поширення на ФОПів-спрощенців на три роки після завершення війни. Водночас на початку квітня з'явилися ознаки певного прогресу: Верховна Рада ухвалила законопроект щодо військового збору, а ще два законопроекти - про оподаткування доходів від цифрових платформ і скасування митних пільг для поштових відправлень до 150 євро - імовірно, також будуть ухвалені у квітні. Натомість законопроект про поширення ПДВ на ФОПів на спрощеній системі станом на початок квітня ще не внесено до парламенту, що зберігає ризик затримки частини міжнародного фінансування (*середній ризик*).
3. Нестача фінансового ресурсу в резервному фонді державного бюджету. Відповідно до [звіту](#) Міністерства фінансів, станом на кінець березня з резервного фонду було використано 47,5 млрд грн, що становить 95,5% річного запланованого фінансування. Оскільки резервний фонд є одним із ключових інструментів оперативного реагування на критичні потреби та непередбачувані виклики, така динаміка використання коштів формує суттєві ризики для бюджетної стійкості впродовж решти року. При тому, що основний фінансовий ресурс із резервного фонду був виділений на важливі секторальні потреби, такі як захист критичної інфраструктури та стабільна робота залізничного сполучення, окремі напрями фінансування, зокрема аварійне відновлення доріг (3 млрд грн) та національний кешбек (2,1 млрд грн), викликають запитання, оскільки мали б покриватися з інших джерел. На цьому тлі темпи використання коштів виявилися надзвичайно високими. Як результат, уряд буде значно обмежений в можливостях швидко та повноцінно реагувати на нові кризові ситуації (*високий ризик*).

ЗАГАЛЬНЕ ВИКОНАННЯ ДЕРЖАВНОГО БЮДЖЕТУ

В березні 2026 року до загального фонду державного бюджету надійшло **267,7 млрд грн**, що на 6,2% або 15,6 млрд грн більше, ніж планувалося. Видатки профінансовані на рівні **368,3 млрд грн** (на 31% або 165,5 млрд грн менше від плану). Обсяг залучених кредитів, що спрямовуються на фінансування дефіциту державного бюджету, склав **91,1 млрд грн**, що становить 49,8% планового показника.

РИСУНОК 1.

Виконання загального фонду державного бюджету в березні 2026 року, млрд грн

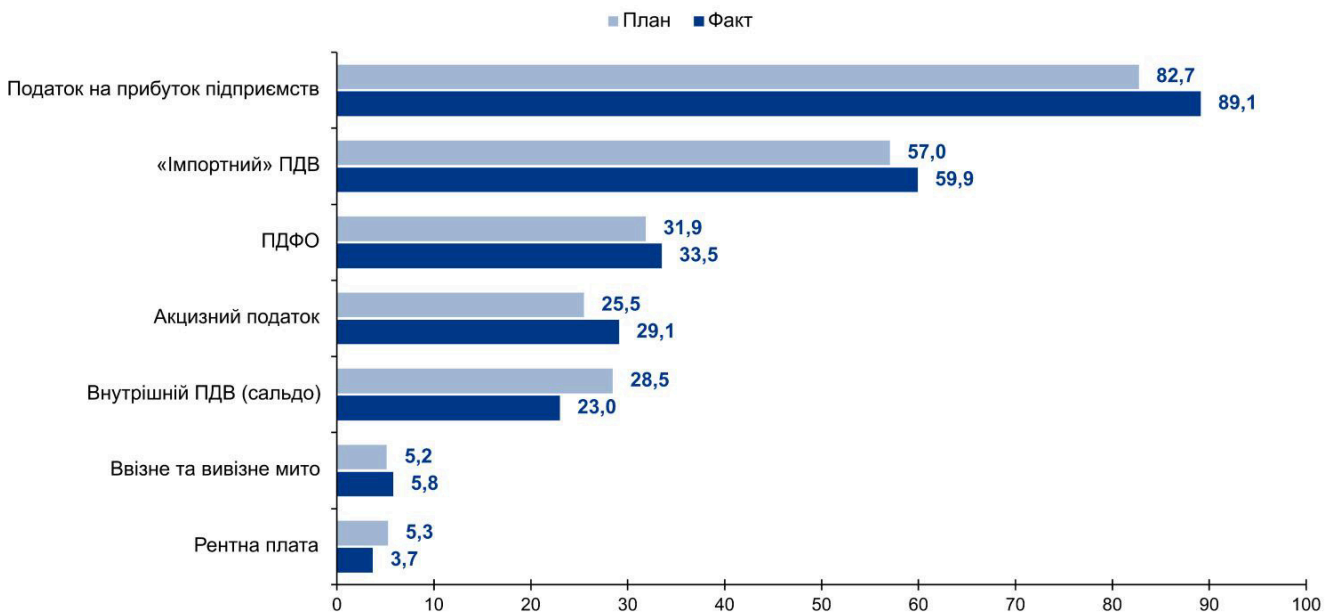


Джерело: Міністерство фінансів України

ДОХОДИ ДЕРЖАВНОГО БЮДЖЕТУ

1. Доходи загального фонду державного бюджету в березні становили **267,7 млрд грн**, що на 6,2% або 15,6 млрд грн більше, ніж передбачено в розписі. Такого результату вдалося досягти в тому числі за рахунок кращих, ніж очікувалося, надходжень податкових платежів – зокрема в березні надійшло **244,6 млрд грн** податків, що на 3% більше, ніж планувалося.

Надходження за основними податками до загального фонду державного бюджету в березні 2026 року, млрд грн



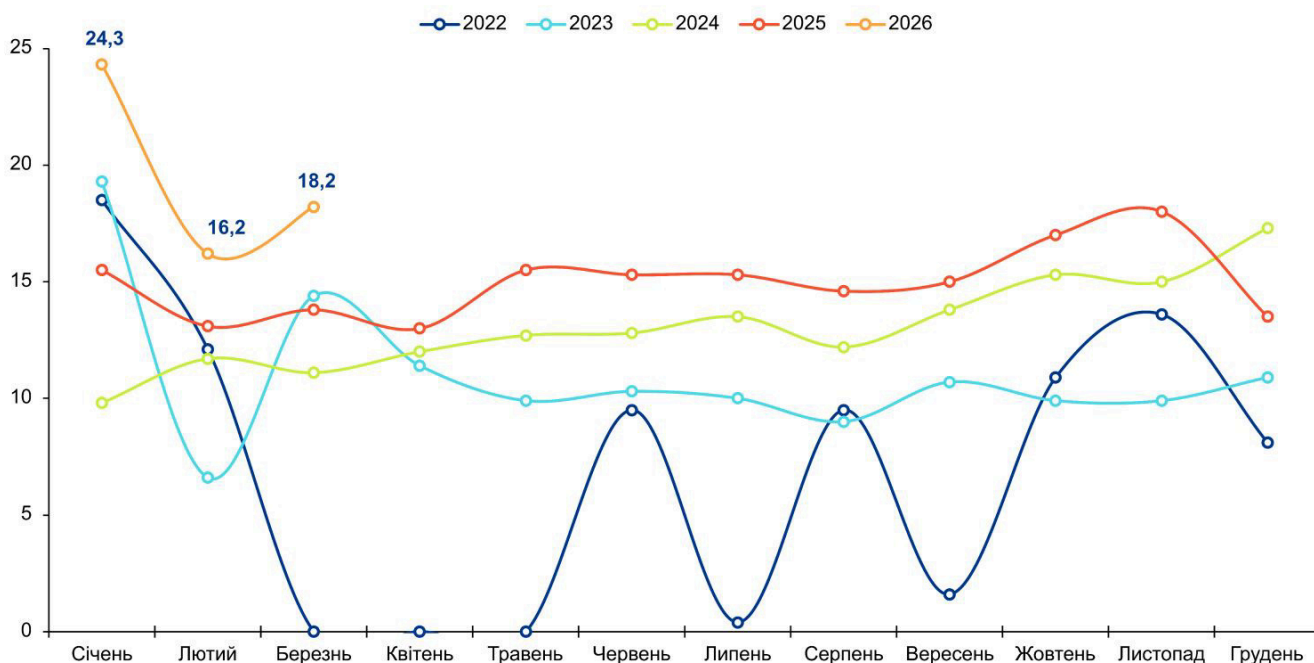
Джерело: Міністерство фінансів України

- Доходи загального фонду державного бюджету від податку на прибуток підприємств у березні становили 89,1 млрд грн (+7,7% або 6,4 млрд грн до плану).** В березні платники з річним звітним періодом сплачують податок на прибуток за підсумками року. Перевиконання плану надходжень можна обґрунтувати тим, що протягом 2025 року бізнес-клімат загалом залишався відносно сприятливим, що і дало змогу акумулювати більше платежів, ніж очікувалося. Водночас головними бенефіціарами формування таких значних сум податку на прибуток за підсумками 2025 року є банки, які у 2025 році задекларували 126,8 млрд грн чистого прибутку, що на 35,9 млрд грн більше, ніж у попередньому році.
- Надходження від ПДФО та військового збору до загального фонду державного бюджету становили 33,5 млрд грн (+5,1% або 1,6 млрд грн до плану).** Ймовірною причиною такого перевиконання було зростання бази нарахування цих платежів порівняно з очікуваннями. Зокрема, за даними WORK.ua, протягом перших місяців 2026 року середня заробітна плата виросла на **700 грн** порівняно з періодом на кінець січня 2026 року і на **4500 грн** у порівнянні з березнем 2025 року та досягла **28500 грн**.
- Чисті надходження внутрішнього ПДВ у березні становили 23 млрд грн** (на 19,2% або 5,5 млрд грн менше, ніж планувалося). Негативну динаміку чистих надходжень цього податку в березні можна пояснити послабленням економічної активності на тлі складної ситуації з енергозабезпеченням у лютому. Через нестабільне енергопостачання перебої в роботі могли відчутно позначитися насамперед на секторі торгівлі, що, своєю чергою, стримувало споживання і мало негативний вплив на надходження до бюджету. Зокрема, у березні до загального фонду державного бюджету надійшло 41,2 млрд грн податку на додану вартість. Водночас було відшкодовано 18,2 млрд грн ПДВ, що на 4,4 млрд грн більше, ніж за аналогічний період 2025 року, і на 2 млрд грн більше, ніж у лютому цього року. Зростання обсягів відшкодування у березні підтверджується і динамікою залишків заявлених, але ще не відшкодованих сум ПДВ: на початок березня вони становили 31,5 млрд грн, що на 2,1 млрд грн більше, ніж на початок лютого, а отже, потенційний обсяг відшкодування податку протягом березня також був вищим.

5. **Надходження імпортного ПДВ у березні становили 59,9 млрд грн**, що на 5% або 2,9 млрд грн більше, ніж планувалося. Поліпшення березневих показників порівняно з лютевими можна пояснити кількома чинниками:
- 1) загострення ситуації на Близькому Сході, яке спричинило суттєве підвищення цін на нафту і відповідно зростання вартості імпорту нафтопродуктів, критично важливих для України - у **березні** обсяг імпорту порівняно з **лютим** виріс до 8,6 млрд дол. США (+0,5 млрд дол. США);
 - 2) окрім зростання вартості пального, вирости й обсяги його імпорту. В березні Україна **імпортувала** рекордні з 2021 року обсяги дизельного пального - 577 тис. т, що на 27% перевищує показники лютого і на 12% – аналогічного періоду торік;
 - 3) у лютому було зафіксовано рекордний обсяг імпорту електроенергії – **1,26 млн МВт·год**, що на 41% більше, ніж у січні.

РИСУНОК 3.

Бюджетне відшкодування ПДВ, млрд грн



Джерело: Міністерство фінансів України

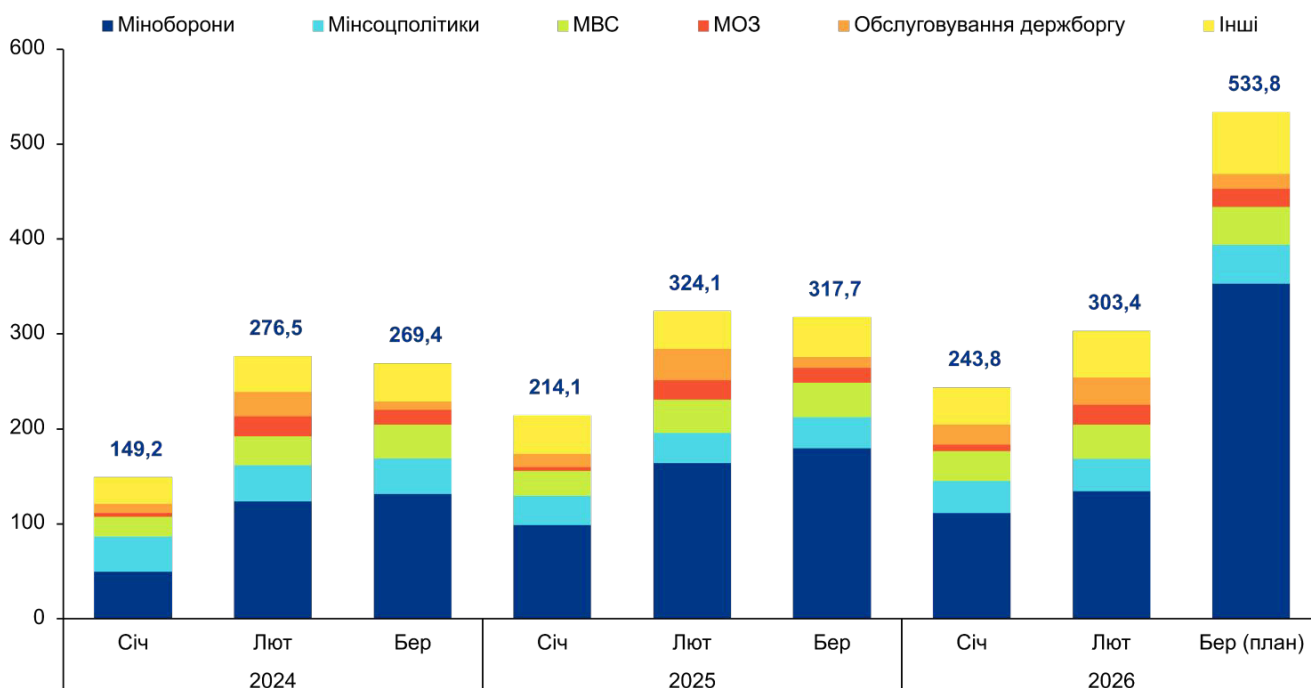
6. **Надходження від акцизу до загального фонду бюджету становили 29,1 млрд грн, що на 14,2% (або 3,6 млрд грн) перевищило план.** Перевиконання було зумовлене сукупністю кількох чинників. У березні на тлі енергетичної кризи, найгостріша фаза якої припала на січень-лютий, в Україні зберігався високий внутрішній попит на пальне, зокрема для роботи генераторів. Додатково попит підтримували підготовка до посівної кампанії та потреби забезпечення фронту. Водночас скорочення пропозиції нафти та нафтопродуктів на світовому ринку після блокування Іраном Ормузької протоки посилює ризики глобального дефіциту пального і спричинило зростання світових цін. У результаті поєднання високого внутрішнього попиту в Україні та напруженої ситуації на зовнішніх ринках стимулювало імпорт рекордних обсягів пального, насамперед дизелю, що й підтримало вищі надходження від акцизу.
7. **Сплачені суми ввізного та вивізного мита в березні становили 5,8 млрд грн**, що на 12,6% або 600 млн грн більше, ніж планувалося.

8. **Від рентної плати за користування надрами до загального фонду держбюджету в березні надійшло 3,7 млрд грн** або на 1,6 млрд грн менше, ніж планувалося. Уже традиційно абсолютні обсяги рентних надходжень залишаються меншими від довоєнного рівня: для порівняння, в січні 2022 року надійшло 6,2 млрд грн. Така негативна динаміка, найімовірніше, зберігатиметься й надалі (щонайменше до завершення активної фази війни) через високі ризики обстрілів та руйнування видобувної інфраструктури по всій країні, зокрема в регіонах концентрації відповідних потужностей.
9. **У березні до загального фонду державного бюджету надійшов грант у розмірі 8,8 млрд грн (в еквіваленті 200 млн дол. США).** Кошти надала Норвегія в рамках проекту Світового банку PEACE in Ukraine за Програмою "Підтримка державних видатків для забезпечення стійкого державного управління в Україні".

ВИДАТКИ ДЕРЖАВНОГО БЮДЖЕТУ

1. **У березні касові видатки загального фонду державного бюджету становили 368,3 млрд грн,** що на **31% менше** від плану. Основною причиною такого суттєвого недовиконання є зміна планових показників розпису. Згідно з люневим розписом план касових видатків на березень становив 313,1 млрд грн, а вже за оновленим березневим – 533,8 млрд грн. Якби план залишався без змін, то в березні було б зафіксовано значне перевиконання плану – на 17,6%.
2. **Суттєве збільшення планових видатків на березень стало наслідком перенесення частини фінансового ресурсу сектору оборони з останніх місяців року на поточний період для покриття нагальних потреб.** У результаті загальний плановий обсяг фінансування на вересень–грудень 2026 року скоротився на **209,9 млрд грн**. Це свідчить про те, що частина ресурсу, спочатку закладеного на IV квартал, вже фактично використовується для фінансування поточних видатків. Така ситуація є очікуваним наслідком ухвалення бюджету без повного врахування реальних потреб сектору оборони.
3. **Подальша стійкість такої моделі напряму залежатиме від своєчасності та повноти міжнародного фінансування.** Якщо заплановані зовнішні надходження, зокрема в рамках Ukraine Support Loan, надійдуть швидше, уряд матиме змогу компенсувати скорочення ресурсу на кінець року без суттєвого перегляду бюджету. Водночас у разі затримок або недоотримання цього фінансування ризик внесення змін до державного бюджету істотно зростає. Додатковий тиск на бюджетні ресурси створює і паралельне розширення програм прямої фінансової підтримки населення, що звужує простір для маневру та може вимагати жорсткіших рішень щодо окремих статей видатків.
4. Згідно з плановими показниками, пріоритетом залишається фінансування сектору оборони та безпеки: в березні Міністерство оборони мало отримати 352,9 млрд грн, а Міністерство внутрішніх справ – 39,6 млрд грн (оперативних даних виконання поки що немає). Серед цивільних відомств найбільший обсяг фінансування передбачався для Міністерства соціальної політики – 41,3 млрд грн, із яких 21,2 млрд грн мали спрямувати на виплату пенсій та доплат до них. Міністерству охорони здоров'я планували виділити 19,2 млрд грн, у тому числі 16 млрд грн – на реалізацію програми державних медичних гарантій. 15,6 млрд грн передбачалося спрямувати на обслуговування державного боргу.

Фактичний розподіл видатків загального фонду держбюджету, млрд грн



Джерело: Міністерство фінансів України

ДЕФІЦИТ ДЕРЖАВНОГО БЮДЖЕТУ

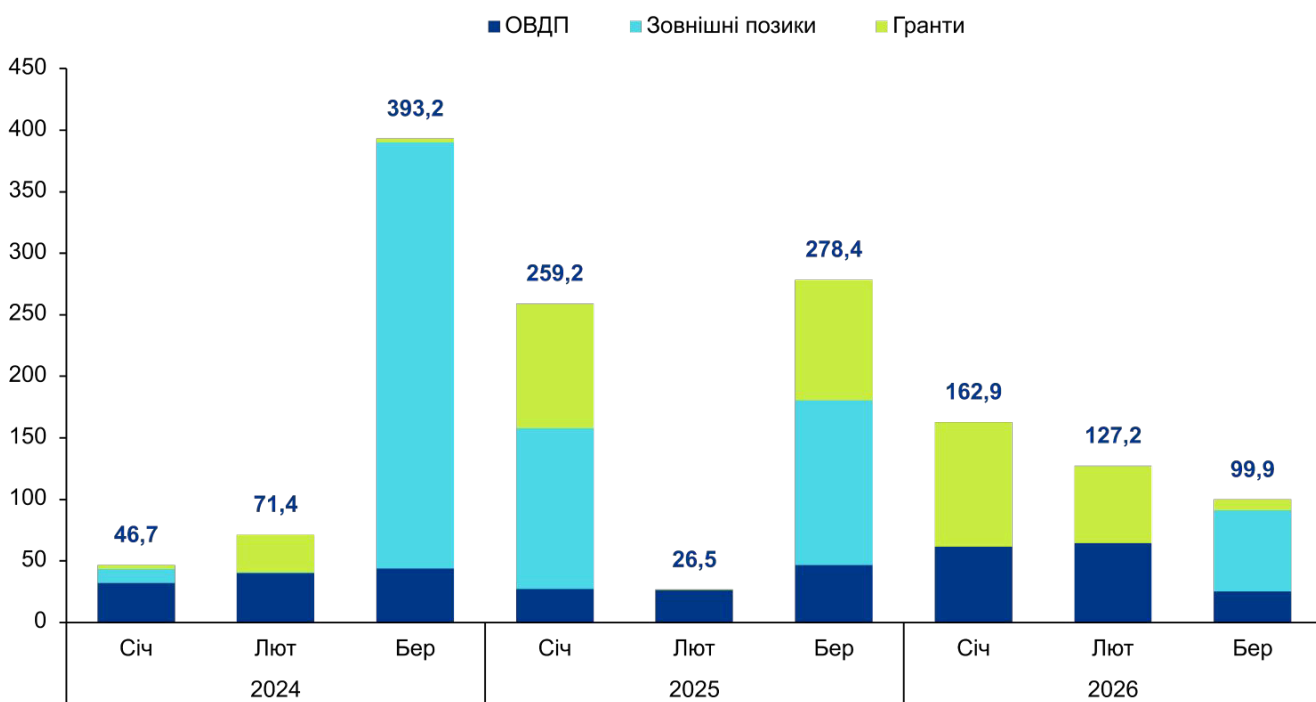
- У березні дефіцит загального фонду державного бюджету планувався в розмірі **281,2 млрд грн**. Фактичну суму дефіциту загального фонду державного бюджету Міністерство фінансів у оперативній інформації не оприлюднило. За нашими приблизними оцінками (припускаємо, що в березні були надані та повернуті всі передбачені планом суми кредитів із загального фонду державного бюджету, а це **0,5 млрд грн** повернутих та **36,4 млн грн** наданих кредитів), ймовірно, державний бюджет у лютому за загальним фондом виконано з дефіцитом у розмірі **100,1 млрд грн**, що на 64,4% менше запланованого. Зменшення фактичного дефіциту порівняно з очікуваним пояснюється суттєвим недовиконанням плану видатків після значного збільшення їх планового показника.
- У березні 2026 року фактичні державні запозичення до державного бюджету становили **91,1 млрд грн (2,1 млрд дол. США)**. Від розміщення ОВДП на фінансування державного бюджету надійшло 25,1 млрд грн (574 млн дол. США). Із зовнішніх джерел у березні 2026 року надійшло 65,9 млрд грн. Загалом за три місяці 2026 року до державного бюджету надійшло **216,9 млрд грн (5 млрд дол. США) позик**.
- В березні Україна отримала перший транш у сумі **1,5 млрд дол. США** за новою Програмою розширеного фінансування (EFF) **МВФ**. Ця сума стала першим кредитним фінансуванням, що отримала Україна у 2026 році. Згідно з планом, за умови виконання Програми Україна в 2026 році отримає ще 1371,4 млн дол. США (**685,5 млн дол. США** у червні 2026 року за результатами перегляду виконання Програми у 1 кварталі 2026 року і **685,9 млн дол. США** у вересні 2026 року за результатами I півріччя 2026 року).
- У березні Мінфін провів 11 аукціонів із розміщення ОВДП та залучив до державного бюджету **20,3 млрд грн** від розміщення ОВДП. Ця сума на 1,5% перевищує план внутрішніх запозичень у цьому місяці, проте загалом набагато менша, ніж обсяги

фінансування, запозичені через випуск ОВДП в попередні місяці (61,5 млрд грн у січні, та 64,3 млрд грн у лютому). Середньозважена дохідність гривневих ОВДП в березні становила **15,8%** (в січні 16%, в лютому 14,8%), доларових — **3,43%**. Крім того, у березні Мінфін провів аукціон з обміну на суму 8,4 млрд грн. За рахунок цього до бюджету надійшло **25,1 млрд грн**.³ Загалом станом на 1 квітня 2026 року в обігу перебувають державні облігації на суму **2,012 трлн грн**.

5. За останній рік, станом на кінець березня 2026 року, сума ОВДП в обігу, якими володіють банки, виросла на **99,4 млрд грн** до **957,3 млрд грн**, що становить **47,6%** (наприкінці березня 2025р. ця частка становила 46,8%) від усієї суми облігацій. Банки залишаються найбільшими власниками ОВДП в Україні. На другому місці – НБУ, якому належать **32,9%** ОВДП в обігу на загальну суму **662 млрд грн**, із яких **400 млрд грн** – це військові облігації, куплені НБУ напряму в уряді в 2022 році. Політика уникнення монетизації дефіциту через викуп облігацій Нацбанком, а також активне зростання участі інших інвесторів (банків, фізичних та юридичних осіб) забезпечили скорочення частки ОВДП у власності НБУ на **4 в.п.** протягом року.
6. У березні 2026 року обсяг вкладень юридичних осіб в ОВДП виріс на 26,8% порівняно з березнем 2025 року до майже 221 млрд грн. Вкладення фізичних осіб зросли більш ніж на 53,8%. Наразі інвестиції громадян у державні цінні папери становлять понад 130 млрд грн, що є історичним максимумом. За останній рік частка ОВДП у власності фізичних осіб відносно березня минулого року виросла на **1,8 в.п.** до **6,5%** усіх ОВДП в обігу, юридичних – на **1,5 в.п.** до **11%** усіх ОВДП в обігу.
7. Чисті запозичення від розміщення ОВДП (за мінусом витрат на погашення внутрішнього боргу) становили в березні 3,6 млрд грн. Чисті зовнішні запозичення склали 55,8 млрд грн. Всього у березні на погашення та обслуговування боргу витрачено **47,2 млрд грн**, із яких **72,4%** (34,2 млрд грн) припадали на внутрішній борг. Загалом у березні 2026 року залучено позик **на 43,8 млрд грн** більше, ніж витрачено коштів на погашення і обслуговування державного боргу.

РИСУНОК 5.

Фінансування загального фонду бюджету, млрд грн



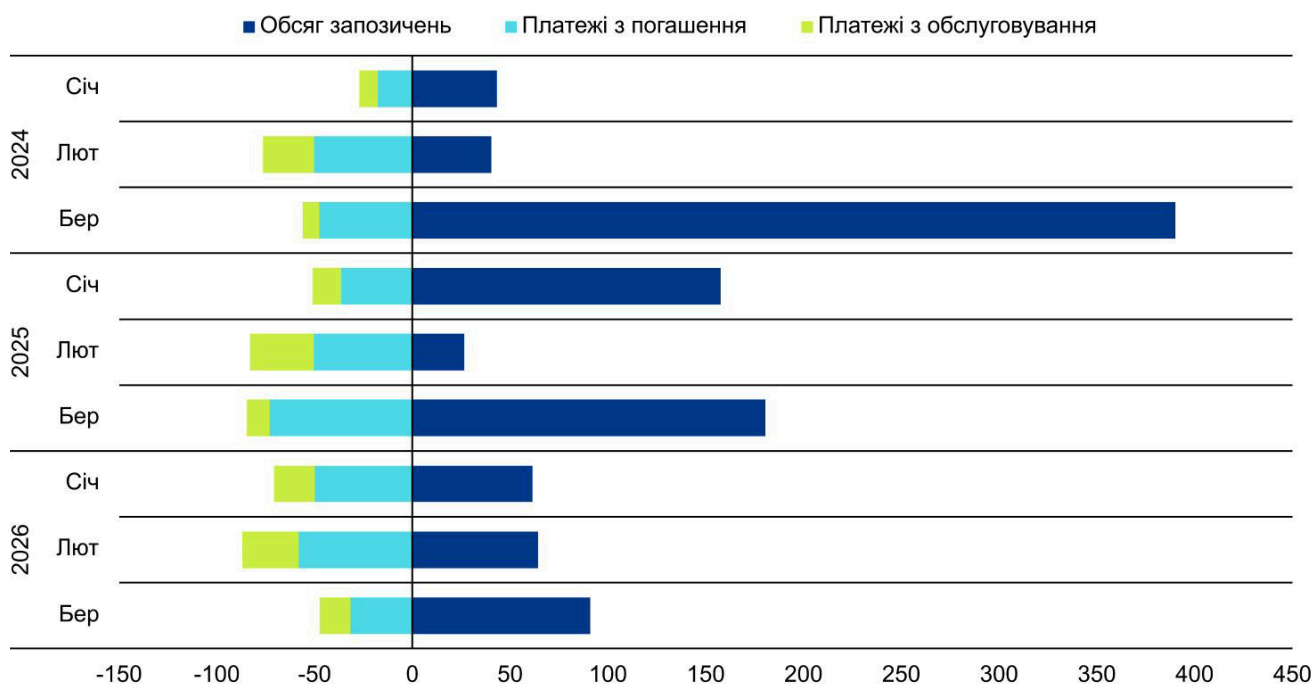
Джерело: Міністерство фінансів України

³ Через особливості обліку державного боргу, визначені наказом Мінфіну №42 від 28.01.2004, сума коштів спрямованих на фінансування державного бюджету була меншою від залученої.

8. У березні Мінфін провів черговий [аукціон з обміну ОВДП](#). Облігації з терміном погашення 25.04.2026 замінили на нові довгострокові облігації, які будуть в обігу до 25.04.2029 року. Сума обміну становила 8,4 млрд грн. Середньозважений рівень дохідності розміщених облігацій становив 16,15%. Від початку 2026 року Мінфін уже провів три аукціони з обміну ОВДП на загальну суму понад 37 млрд грн. Це дозволило суттєво зменшити навантаження на бюджет у короткостроковому періоді, а витрати були розтягнуті в часі та відтерміновані до моменту потенційної стабілізації економічної та безпекової ситуації в країні. Все це підтримує загальну фінансову стійкість та ліквідність внутрішнього ринку державних цінних паперів. Такі заходи повністю відповідають принципам Середньострокової стратегії управління державним боргом на 2026–2028 роки, затвердженої минулого року. Однією з головних цілей Стратегії є зменшення боргових ризиків шляхом зменшення вартості боргу, подовження строків погашення боргових зобов'язань і оптимізації їхньої структури.

РИСУНОК 6.

Обсяг запозичень, погашення та обслуговування державного боргу України, млрд грн

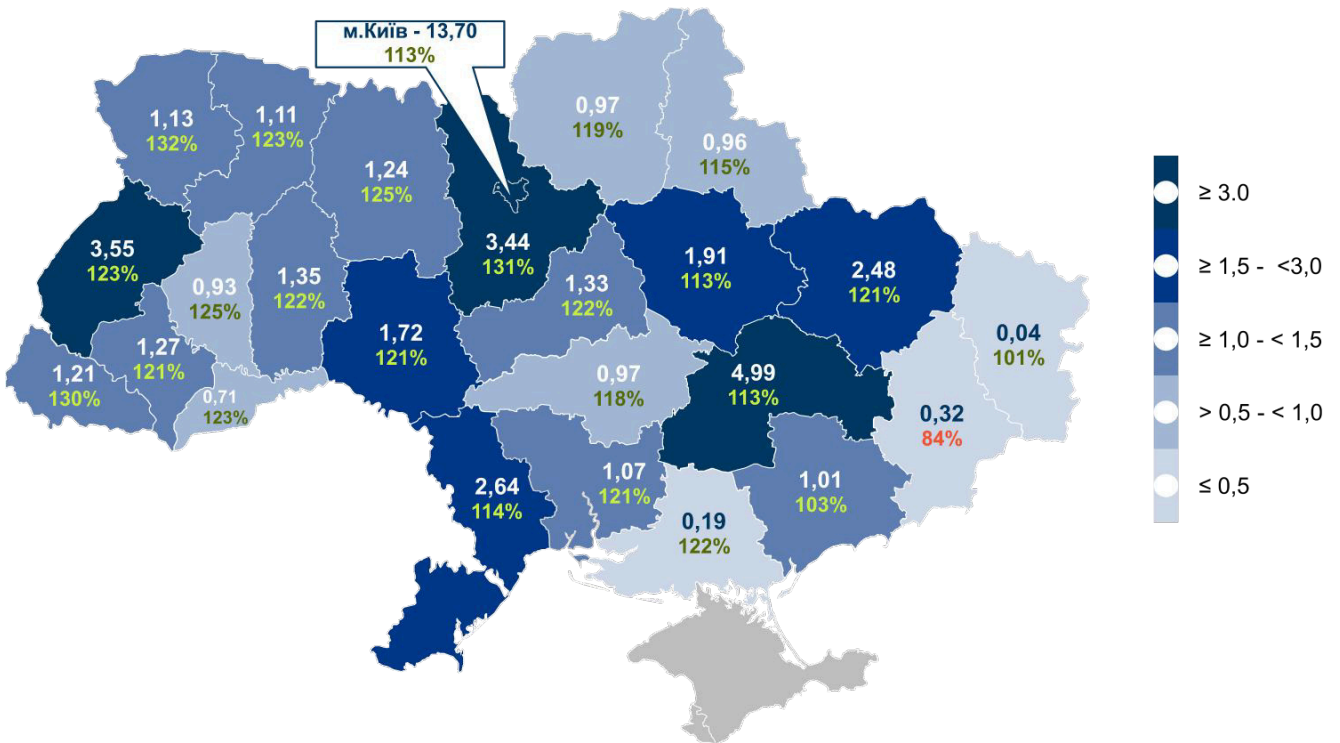


Джерело: Міністерство фінансів України

МІСЦЕВІ БЮДЖЕТИ

1. За березень 2026 року порівняно з березнем 2025 року доходи загального фонду місцевих бюджетів (без урахування міжбюджетних трансфертів) **виросли на 17,8%**, що в 1,9 рази перевищує індекс інфляції – 9,5% (березень 2026 до березня 2025). Це свідчить про реальне зростання фінансових ресурсів органів місцевого самоврядування, що дозволяє збільшувати видатки на соціальні проекти, інфраструктуру та послуги. Станом на 1 квітня надходження становили **50,2 млрд грн**. Темпи приросту доходів (без трансфертів) місцевих бюджетів (громад, районів та області) у 17 областях перевищували середній показник по Україні.

Надходження загального фонду місцевих бюджетів (без трансфертів) у березні 2026 (млрд грн) і темп їхнього зростання рік до року, %



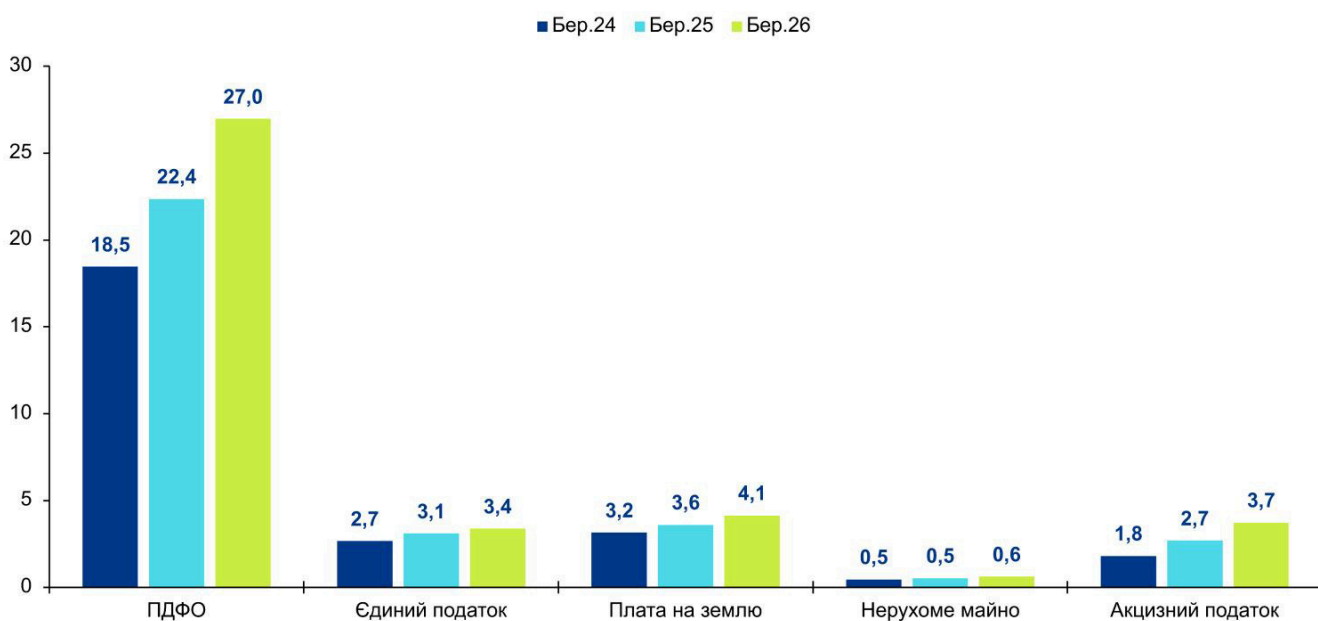
Джерело: *Мінфін, OpenBudget*

- ПДФО традиційно займає найбільшу частку в структурі доходів загального фонду місцевих бюджетів (без трансфертів) – 53,8%.** Обсяг надходжень цього податку за березень 2026 року становив 27 млрд грн (+20,7% порівняно з березнем 2025 року). Передусім це пов'язано зі зростанням середньої заробітної плати. Згідно з даними work.ua, зарплата з березня 2025 року по березень 2026 року виросла на 18,9% (з 24 000 грн до 28 500 грн).
- У березні другим за обсягом у структурі доходів загального фонду (без трансфертів) є надходження плати за землю з часткою 8,2%.** Надходження плати за землю становили 4,1 млрд грн (+14,8%). За інформацією [ДПС](http://dps.gov.ua), коефіцієнт індексації нормативної грошової оцінки земельної ділянки у 2026 році (за 2025 рік) становить 1,08. Нормативна грошова оцінка земельної ділянки з урахуванням коефіцієнта індексації є базою оподаткування земельним податком і використовується для розрахунку плати за землю.
- Третім за обсягом у структурі доходів загального фонду (без трансфертів) є акцизний податок, якого надійшло 3,7 млрд грн (+38,6% або 1,0 млрд грн до березня 2025 року),** що пов'язано із загальною інфляцією, збільшенням споживання пального для роботи генераторів та зростанням ставок акцизів. Бойові дії на Близькому Сході впливають на ціни на нафту та нафтопродукти. Крім того, уряд [удосконалив](http://ud.gov.ua) механізм адміністрування акцизного податку – запроваджені з березня 2025 року в тестовому режимі електронні акцизні марки (на алкогольні напої, тютюнові вироби та рідини, що використовуються в електронних сигаретах) стали обов'язковими у 2026 році. У березні підприємці сплачували акцизний податок за лютий 2026 року.

5. **Надходження єдиного податку становили 3,4 млрд грн (+9,2%).** Зростання пов'язане з ростом мінімальної заробітної плати на 8,1% та підвищенням прожиткового мінімуму для працездатних осіб на 9,9%, від яких залежить розмір податку для ФОП II групи та ФОП I групи відповідно. За даними [opendatabot](https://opendatabot.com/), загальна кількість ФОПів у березні 2026 року була більшою, ніж в аналогічний період минулого року, на 63 570 (у березні 2026 року – 2 183 326).
6. **Фактичні надходження податку на нерухоме майно збільшились порівняно з березнем 2025 року на 16,6% до 0,6 млрд грн.** Це зростання пов'язане з підвищенням мінімальної заробітної плати, яка станом на 1 січня 2025 року була на 12,7% вищою, ніж роком раніше (МЗП використовується для розрахунку податку для юридичних осіб).

РИСУНОК 8.

Надходження за основними податками до загального фонду місцевих бюджетів за березень 2024-2026 років, млрд грн

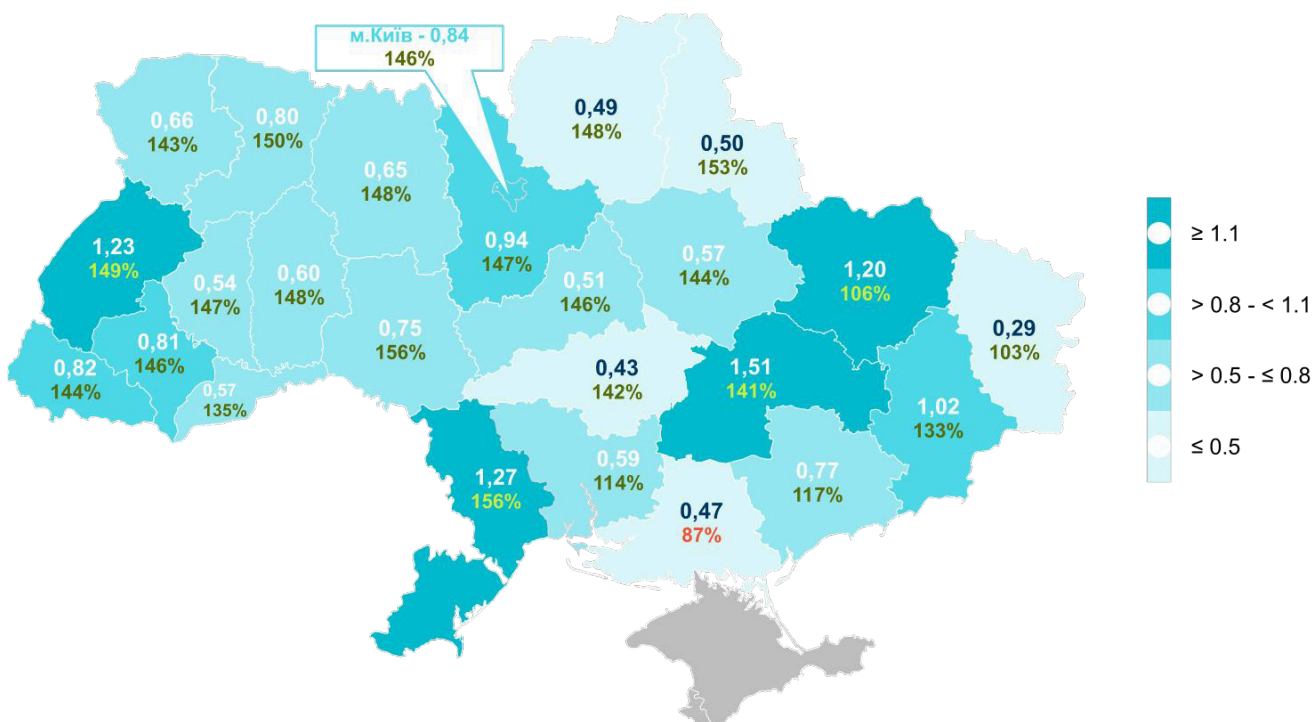


Джерело: Мінфін, OpenBudget

7. **У березні 2026 року Уряд забезпечив перерахування міжбюджетних трансфертів місцевим бюджетам на 40,3% більше, ніж за березень 2025 року, зокрема базової дотації - на 20,5%, освітньої субвенції - на 35,2%.** Зростання освітньої субвенції пов'язане з підвищенням заробітної плати педагогам з 1 січня 2026 року на 30%. Додаткової дотації для ОМС (17 обласних бюджетів, 945 бюджетів територіальних громад), що зазнали негативного впливу повномасштабної збройної агресії російської федерації, за березень 2026 року надійшло на 8% менше, ніж за березень 2025 року. Ця дотація має вирівняти фінансові диспропорції в місцевих бюджетах, забезпечити стабільні виплати зарплат у бюджетній сфері та компенсувати втрати доходів громад, спричинені російською агресією. Розподіл дотації здійснюється щоквартально на основі фактичних втрат доходів (ПДФО, податку на майно, єдиного податку).

РИСУНОК 9.

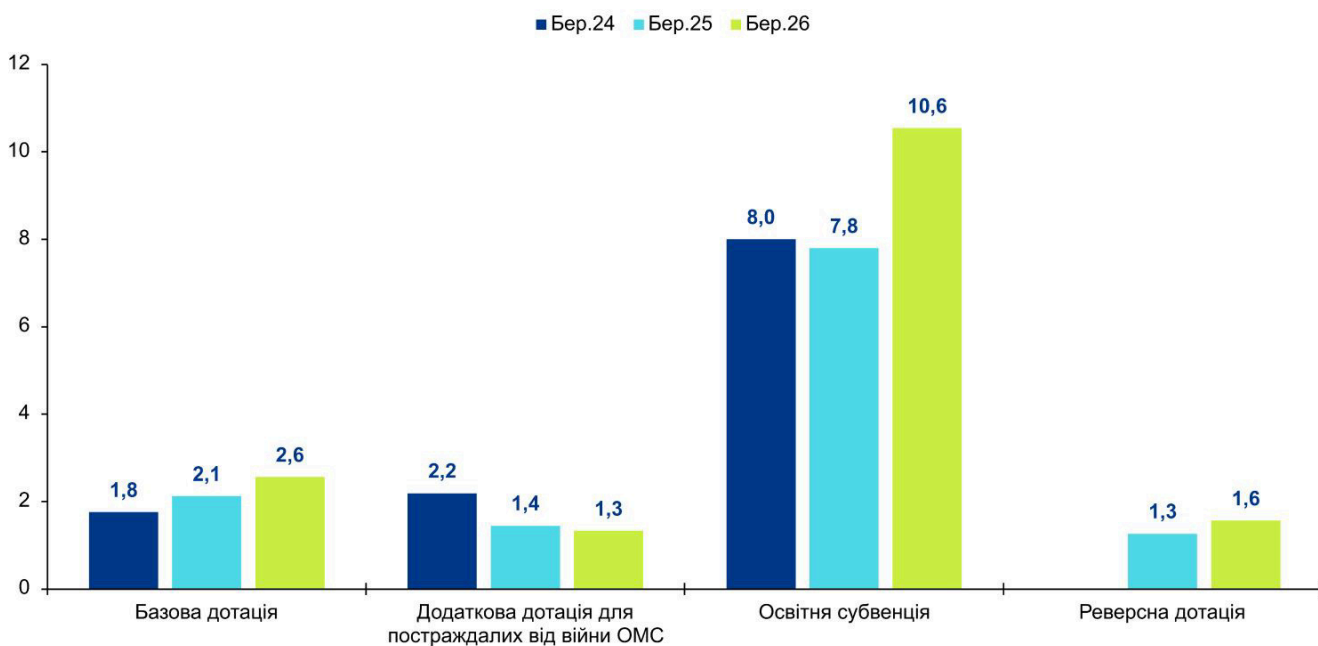
Надходження міжбюджетних трансфертів у березні 2026 (млрд грн) та темп їхнього зростання рік до року, %



Джерело: Мінфін, OpenBudget

РИСУНОК 10.

Надходження за основними міжбюджетними трансфертами до місцевих бюджетів та вилучення до державного бюджету за березень 2024-2026 років, млрд грн



Джерело: Мінфін, OpenBudget

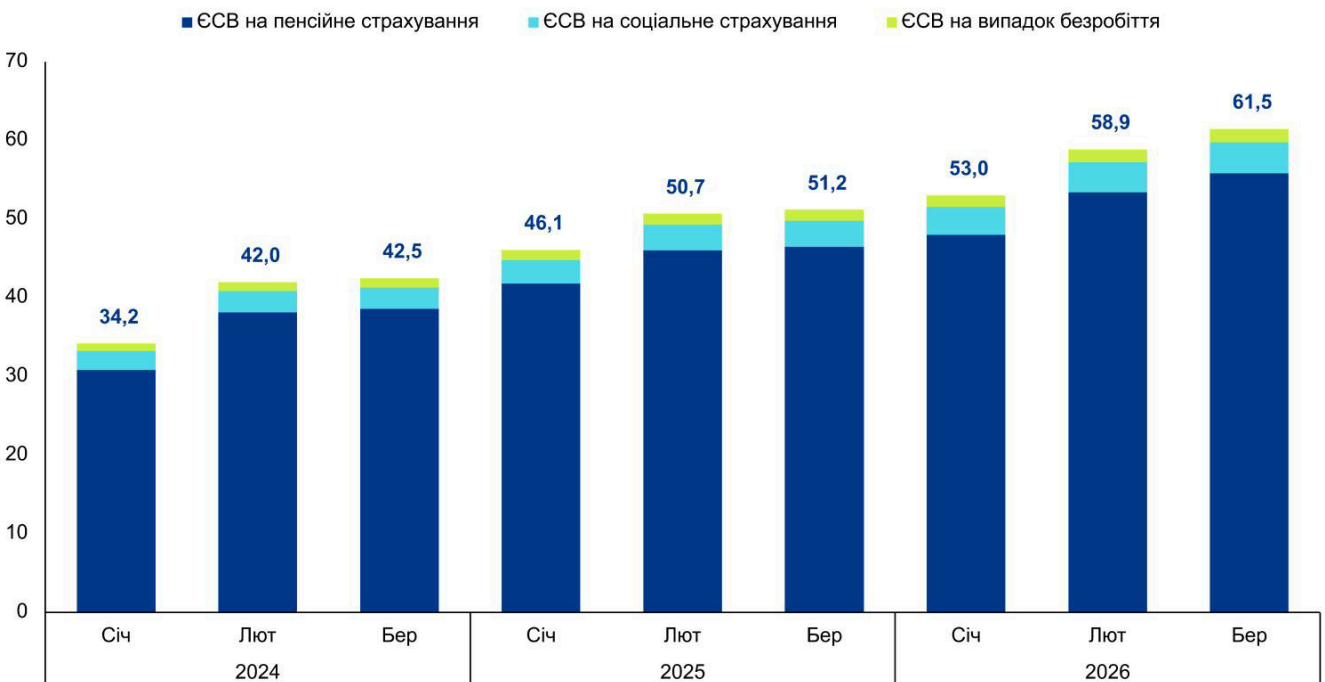
8. Реверсну дотацію в березні 2026 року перераховано з місцевих бюджетів до державного бюджету на суму 1,6 млрд грн, що на 23,9% більше, ніж за березень 2025 року.

СОЦІАЛЬНІ ФОНДИ

1. У березні 2026 року загальні надходження від ЄСВ становили 61,5 млрд грн, що на 10,3 млрд грн (+20,1%) більше, ніж у березні 2025 року (рис. 11). Зростання надходжень зумовлене підвищенням мінімальної заробітної плати на 8,1% до 8 647 грн та збільшенням середньої зарплати, з якої сплачується ЄСВ, на 30,2% за рік, передусім через дефіцит робочої сили. Максимальна база нарахування ЄСВ становить 20 МЗП для цивільних (173 тис. грн у 2026 році), тоді як для військових і поліцейських - 15 МЗП (виросла зі 130 тис. грн у березні 2025 року до 160 тис. грн у 2026 році).

РИСУНОК 11.

Динаміка надходжень від ЄСВ та їх розподіл за видами страхування, млрд грн



Джерело: Пенсійний фонд України

2. У березні 2026 року загальний обсяг доходів Пенсійного фонду України (ПФУ) становив 98,1 млрд грн, що на 24,5 млрд грн (+33,3%) більше, ніж у березні 2025 року (рис. 12). Власні надходження ПФУ (зокрема ЄСВ, розподілений на пенсійне страхування) разом із трансфертом державного бюджету на виплату пенсій становили 77,7 млрд грн, що на 12,7 млрд грн (+19,5%) більше, ніж у березні 2025 року. Трансферт із державного бюджету на виплату соціальних допомог виріс до 16,5 млрд грн, що на 11,2 млрд грн більше, ніж у березні 2025 року. Це пов'язано з тим, що з другого півріччя 2025 року ПФУ став виплатним органом за низкою соціальних програм. Надходження від ЄСВ на соціальне страхування становили 3,9 млрд грн, що на 0,6 млрд грн (+19,4%) більше, ніж у відповідному періоді минулого року.

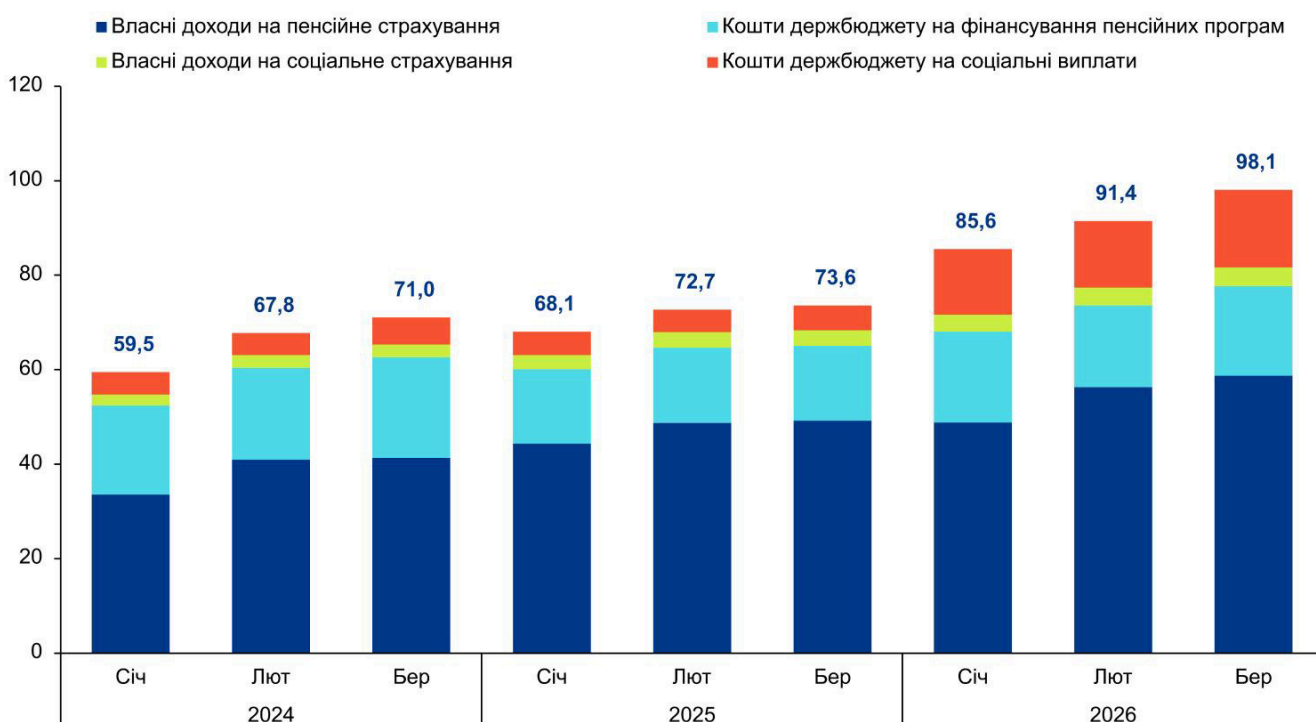
У березні 2026 року загальний обсяг видатків ПФУ становив 96,0 млрд грн, що на 19,3 млрд грн (+25,1%) більше, ніж у березні 2025 року (рис. 13). Основну частину видатків, як і раніше, формували пенсійні виплати - 74,6 млрд грн, що на 7,3 млрд грн (+10,8%) більше, ніж у березні 2025 року. Зростання цих видатків зумовлене насамперед індексацією пенсій з 1 березня 2026 року. Суттєвий внесок у загальне зростання видатків Пенсійного фонду забезпечили соціальні допомоги, обсяг яких

зріс до 16,3 млрд грн, що на 11,1 млрд грн більше, ніж у березні 2025 року. При цьому видатки на житлово-комунальні субсидії та пільги скоротилися до 4,5 млрд грн, що на 0,7 млрд грн (-13,5%) менше, ніж у березні 2025 року.

3. **31 березня 2026 року проведено індексацію пенсій на 12,1% (+0,6 в.п. до 2025 року).** Вона охопила близько 9,5 млн пенсіонерів (95%). Їм підвищили пенсії на 100–2595 грн, причому середній приріст становив близько 649 грн. Мінімальний поріг підвищення гарантував приріст навіть для найнижчих пенсій, тоді як максимальний обмежив зростання високих пенсій, стримуючи бюджетні витрати та частково зменшуючи розрив між різними групами пенсіонерів. У результаті вже в березні середній розмір пенсії зріс до 7 137 грн, а станом на 01.04.2026 – до 7 236 грн, що на 895 грн (+14,1%) більше порівняно з відповідним періодом 2025 року. Водночас чисельність пенсіонерів скоротилася з 10,33 млн до 10,05 млн осіб (-280 тис.; або -2,7% р/р), що частково підсилює зростання середнього показника.

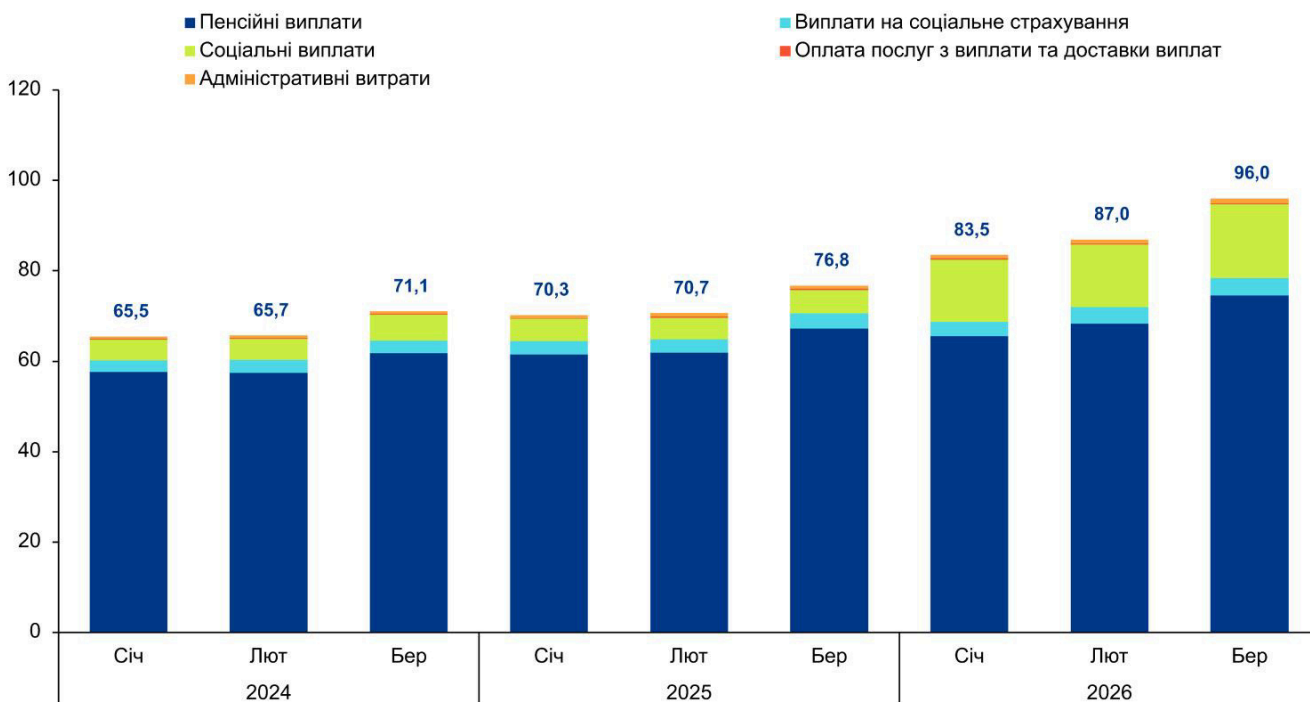
РИСУНОК 12.

Динаміка та структура доходів Пенсійного фонду України, млрд грн



Джерело: Пенсійний фонд України, розрахунки Центру

Динаміка та структура видатків Пенсійного фонду України, млрд грн



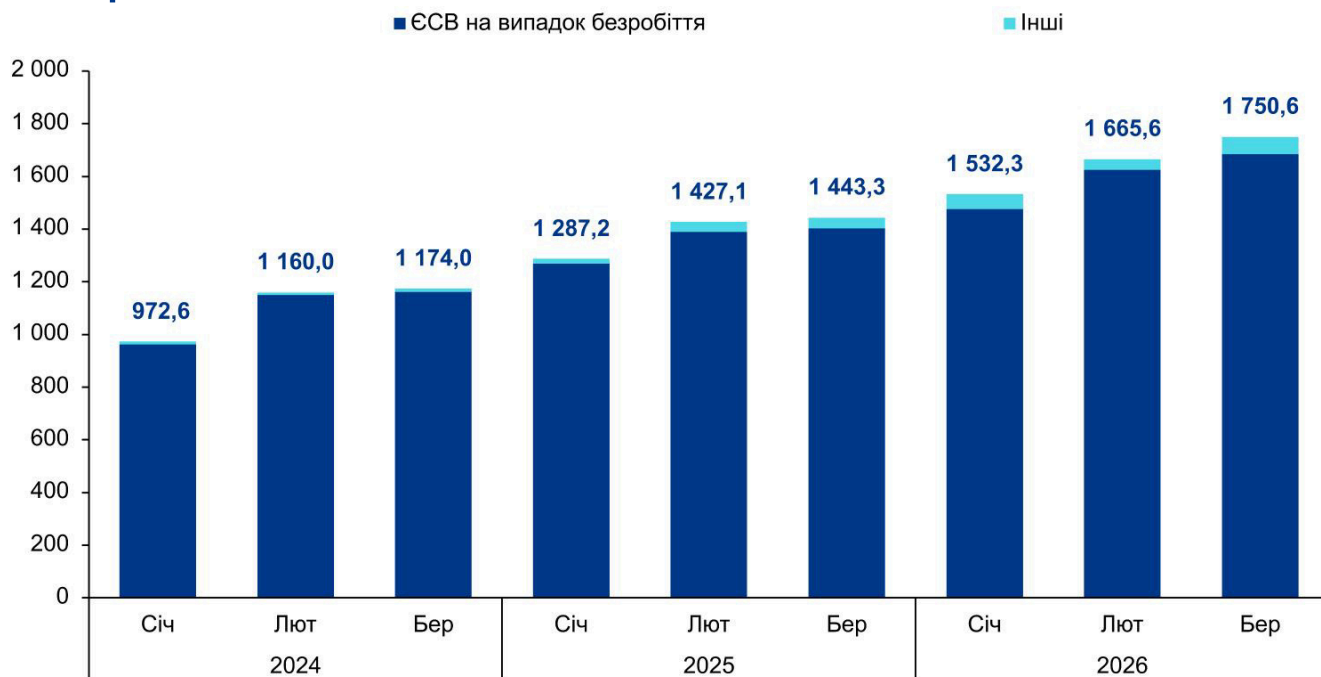
Джерело: Пенсійний фонд України, розрахунки Центру

4. У березні 2026 року доходи Фонду загальнообов'язкового державного соціального страхування України на випадок безробіття становили 1,8 млрд грн (у т.ч. ЄСВ - 1,7 млрд грн), що на 307,3 млн грн більше (+21,3%), ніж у березні 2025 року (рис. 14). Основною причиною стало збільшення надходжень від ЄСВ (+280,6 млн грн; +20,0%), які формують понад 95% доходів Фонду на випадок безробіття.

Видатки Фонду на випадок безробіття скоротилися на 87 млн грн (-9,3%) порівняно з березнем 2025 року і становили 849,5 млн грн (рис. 15). Попри це, виплати безробітним зросли на 27,5 млн грн (+13,0%), що пов'язано з підвищенням розмірів допомоги на 8-10% у 2026 році. Натомість фінансування активних програм зайнятості зменшилося, зокрема на мікрогранти/гранти виділили 136,2 млн грн (-103,8 млн грн; -43,2% р/р), на компенсації роботодавцям - 57,5 млн грн (-32,7 млн грн; -36,2% р/р), на громадські роботи - 120,7 млн грн (-24,8 млн грн; -17,0% р/р), на ваучери на навчання - 33,4 млн грн (-8,5 млн грн; -20,2% р/р). Скорочення відбулося попри збільшення розмірів фінансування цих програм у 2026 році і пояснюється зменшенням кількості зареєстрованих безробітних та тим, що оновлена програма мікрогрантів запрацювала лише з лютого 2026 року. Водночас адміністративні видатки зросли на 55,2 млн грн (+26,7%) до 262,1 млн грн.

РИСУНОК 14.

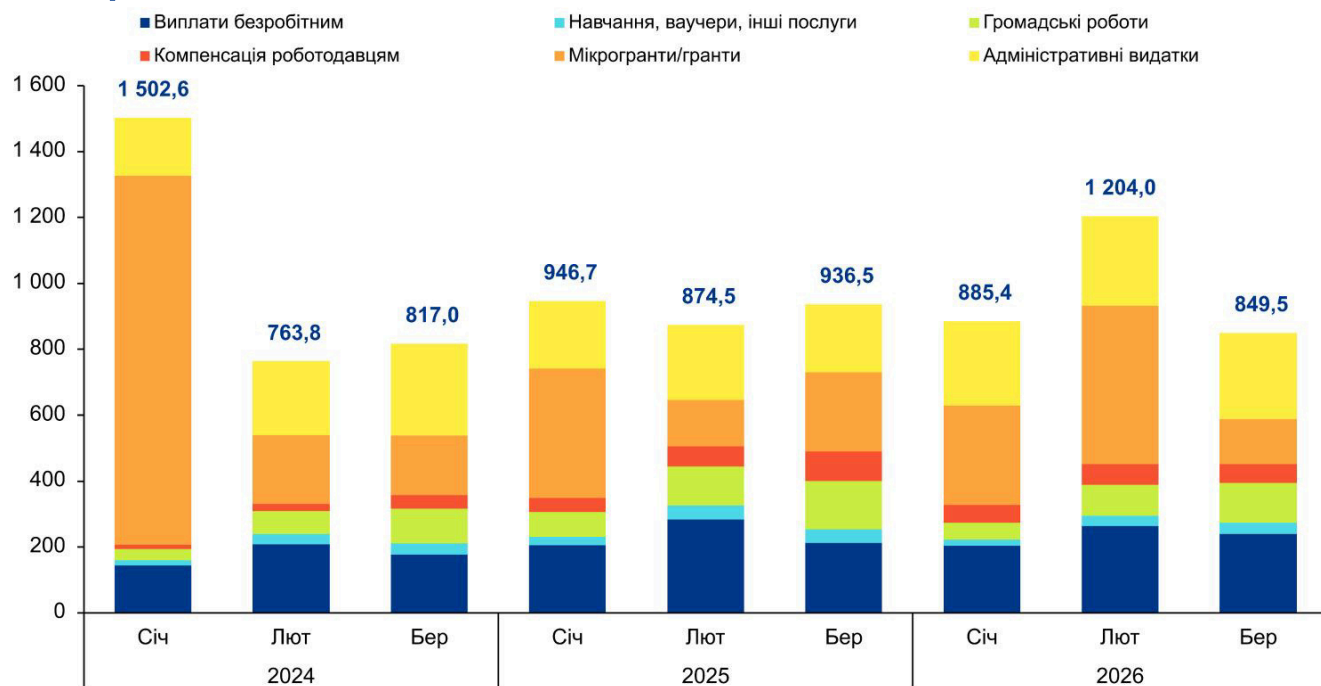
Динаміка та структура доходів Фонду загальнообов'язкового державного соціального страхування України на випадок безробіття, млн грн



Джерело: Державний центр зайнятості України

РИСУНОК 15.

Динаміка та структура видатків Фонду загальнообов'язкового державного соціального страхування України на випадок безробіття, млн грн



Джерело: Державний центр зайнятості України

ТАБЛИЦЯ 1.

План та факт виконання державного бюджету (за загальним фондом) у січні-березні 2026 року*, млрд грн

	Січень		Лютий		Березень		Всього	
	план	факт	план	факт	план	факт	план	факт
Доходи, в т.ч.	153,5	242,0	304,1	224,8	252,1	267,7	709,7	734,5
ПДФО	27,2	29,2	30,5	32,2	31,9	33,5	89,5	94,9
Податок на прибуток	2,6	3,3	13,2	13,9	82,7	89,1	98,5	106,3
Рентна плата за користування надрами	3,5	3,8	3,5	5,4	5,3	3,7	12,2	12,8
Акцизний податок	17,6	18,8	25	26,3	25,5	29,1	68,1	74,2
«Внутрішній» ПДВ (сальдо)	44,4	34,5	22,6	24,3	28,5	23,0	95,4	81,8
«Імпортний» ПДВ	46,5	40,2	47,5	47,5	57,0	59,9	151,1	147,6
Ввізне і вивізне мито	4,9	4,4	4,6	4,9	5,2	5,8	14,7	15,1
Видатки	290,4	243,8	330,3	303,4	533,8	368,3	1 154,4	915,5
Дефіцит (-) / профіцит (+)**	-136,3	-1,2	-25,0	-77,4	-281,2	-100,1***	-442,5	-178,7
Джерела фінансування дефіциту								
Чисті запозичення	194,1	11,5	-16,2	6,1	150,9	59,5	328,8	77,2
Запозичення	244,6	61,5	42,3	64,3	183,0	91,1	469,9	216,9
Погашення	-50,5	-49,9	-58,5	-58,2	-32,1	-31,6	-141,2	-139,7

* дані скориговано через уточнення показників Міністерством фінансів

** розмір дефіциту не дорівнює арифметичній різниці між доходами та видатками, оскільки на розмір дефіциту додатково впливає обсяг надання кредитів з державного бюджету, та їх повернення

*** розрахунок Центру

Джерело: Міністерство фінансів України, розрахунки Центру

ТАБЛИЦЯ 2.

Основні показники фінансування державного бюджету, млрд грн

Показники	Січень	Лютий	Березень
Всього надійшло млрд грн, у тому числі:	61,5	64,3	91,1
у % до плану (за весь період)	25,1	152,1	49,8
Від розміщення ОВДП, млрд грн, у тому числі:	61,5	64,3	25,1
у гривнях, млрд грн	61,5	50,9	22,9
у іноземній валюті у перерахунку в млрд грн (млн дол. США+ млн євро)	–	13,4 (\$200,8 і €92)	2,2 (\$50,5)
Із зовнішніх джерел, млрд грн	0,0	0,0	65,9
Платежі з погашення державного боргу, млрд грн	49,9	58,2	31,6
у % до плану за весь період	98,8	99,4	98,5
Платежі з обслуговування, млрд грн	20,8	28,6	15,6
у % до плану за весь період	100,0	100,0	100,0

Джерело: Міністерство фінансів України, розрахунки Центру

ТАБЛИЦЯ 3.

Зовнішні джерела залучення фінансових ресурсів* за січень-березень 2026 року

Джерела	Обсяг, млрд грн (млрд дол. США)
МВФ	65,9 (\$1,5)

*за винятком грантів

Джерело: Міністерство фінансів України